

Offizielles  
**ELBERADWEG**  
Handbuch 2025

20  
25  
30  
JAHRE

LABELLE  
**ELBE**  
ELBERADWEG

 21 ABSCHNITTE  
AN DER ELBE

 1.300 KILOMETER  
GESAMTLÄNGE

 ÜBERSICHTLICHES  
KARTENMATERIAL

 RADFREUNDLICHE  
UNTERKÜNFTE

 MEHR INFOS AUF  
[WWW.ELBERADWEG.DE](http://WWW.ELBERADWEG.DE)

# 100 Jahre Bauhaus Dessau

Das Jubiläum 2025/2026 -  
UNESCO-Welterbe  
direkt am Elberadweg

Welterbe.Liebe



© Investitions- und Marketinggesellschaft Sachsen-Anhalt mbH, Lüder Lindau



[www.welterbecard.de](http://www.welterbecard.de)



[www.welterbeliebe.de](http://www.welterbeliebe.de)



SACHSEN-ANHALT

#moderndenken



 WelterbeRadeln

Neustraße 13  
06886 Lutherstadt Wittenberg  
Tel. 03491 402610  
[www.anhalt-dessau-wittenberg.de](http://www.anhalt-dessau-wittenberg.de)



# Liebe Radfreunde,

willkommen am Elberadweg – wir freuen uns, dass Sie Ihren Urlaub auf einem der abwechslungsreichsten Radwege Europas verbringen möchten. Seit 30 Jahren führt der Elberadweg vom feinen Nordseestrand durch sieben Bundesländer, jedes mit einer einzigartigen Geschichte und Kultur, bis zur Elbquelle im tschechischen Riesengebirge.

Entlang des Flusses erleben Sie das urbane Flair der Großstädte Hamburg, Magdeburg und Dresden, aber auch die Ruhe und Natur der Elbauen sowie urige Dörfer und Weinberge. Diese Gegensätze machen den Elberadweg zu einem der beliebtesten Fernradwege in Deutschland und Tschechien.

In diesem Handbuch finden Sie alle wichtigen Informationen zu Ihrer Reise auf dem Elberadweg.

*Ihr Elberadweg-Team*

**Ihre Meinung ist uns wichtig!**



Hier geht's zur  
Online-Gästebefragung

[elberadweg.link/umfrage](https://elberadweg.link/umfrage)

## 📍 Koordinierungsstelle Elberadweg Nord

c/o Herzogtum Lauenburg Marketing und Service GmbH  
Tel. 04542 856862, nord@elberadweg.de

## 📍 Koordinierungsstelle Elberadweg Mitte

c/o Magdeburger Tourismusverband Elbe-Börde-Heide e.V.  
Tel. 0391 738790, mitte@elberadweg.de

## D-Routen- und EuroVelo-Netz



## 📍 Koordinierungsstelle Elberadweg Süd

c/o Tourismusverband Sächsische Schweiz e.V.  
Tel. 03501 470147, sued@elberadweg.de

## 📍 Koordinierungsstelle Elberadweg Tschechien

c/o Partnerství o.p.s.  
Tel. +420 736 747 361, info@labska-stezka.cz  
(Auskünfte auch auf Deutsch)

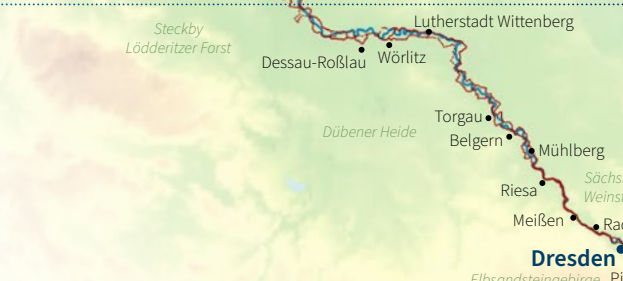
Nord  
315 km



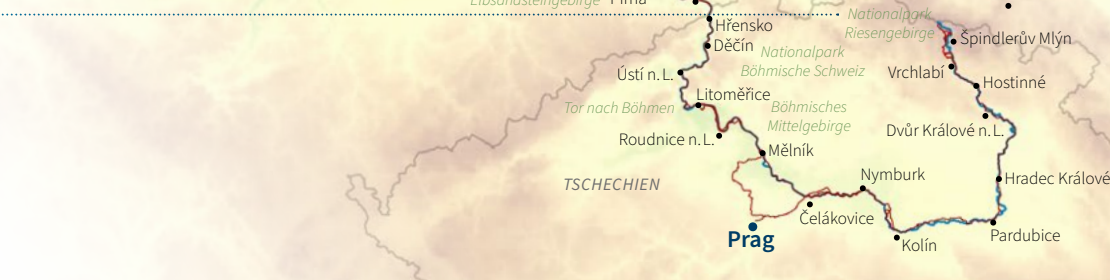

Mitte  
260 km



Süd  
250 km



Tschechien  
380 km + 80 km



## Der Elberadweg

Insgesamt fast 1.300 Kilometer voller Entdeckungen – das Handbuch wird Ihnen die komplette Vielfalt des Elberadwegs aus Deutschland und Tschechien zeigen. Egal, ob Natur- oder Kulturhighlights, ob Kurztrip oder mehrwöchige Reise, hier am Elberadweg kommen Sie auf Ihre Kosten.

Das Handbuch bietet den perfekten Reiseführer, um mit Kartenmaterial, Fahrverbindungen und Informationen zu radfreundlichen Unterkünften, Campingplätzen und Gastronomiebetrieben und vielem mehr, Ihre individuelle Reise entlang des Radwegs zu planen.

Für alle weiteren Information darüber hinaus, stehen wir Ihnen gern mit Rat und Tat zur Seite!

[elberadweg.link/kontakt](http://elberadweg.link/kontakt)



## Inhaltsverzeichnis

Tourenplanung .....	4
Entfernungstabelle .....	5
Beschilderung am Elberadweg .....	6
Rücksichtsvoll Radeln .....	7
Anreise zum Elberadweg .....	8
FAQs zu Ihrer Reise am Elberadweg .....	10
Radreiseveranstalter am Elberadweg .....	12
Legende .....	15
Stempelpass .....	Umschlagsklappe

### Abschnitt Nord ..... 16

Abschnitt A .....	22
Abschnitt B .....	24
Abschnitt C .....	26
Abschnitt D .....	28
Abschnitt E .....	32
Abschnitt F .....	34

### Abschnitt Mitte ..... 38

Abschnitt G .....	44
Abschnitt H .....	48
Abschnitt I .....	52
Abschnitt J .....	56

### Abschnitt Süd ..... 64

Abschnitt K .....	71
Abschnitt L .....	74
Abschnitt M .....	78
Abschnitt N .....	82
Abschnitt O .....	88

### Abschnitt Tschechien .... 92

Abschnitt P .....	98
Abschnitt R .....	102
Abschnitt S .....	105
Abschnitt T .....	108
Abschnitt U .....	109
Abschnitt V .....	110

## Inspirationen für Ihre Reiseplanung

Folgen Sie uns gern auf unseren Social Media Kanälen.  
Gern teilen wir bei Instagram Ihre Stories von unterwegs.  
Markieren Sie uns dafür mit [@elberadweg](https://www.instagram.com/elberadweg).



facebook.com/elberadweg.de



@elberadweg



youtube.com/elberadweg

## Impressum

### Auflage 2025

**Idee, Text und Herausgeber:** Projektkoordinatoren Elberadweg  
Die Benutzung des Angebotsmaterials zum Zwecke der gewerbsmäßigen Adressveräußerung an Dritte oder des Nachdrucks – auch auszugsweise – ist nicht gestattet.

**Fotos Titel:** Sicht auf Bad Schandau © Felix Meyer

**Allgemein:** AugustusTours (S. 12), CzechTourism/Libor Sváček (S. 2 – Prag), Deutsche Bahn AG/Tobias Gromatzki (S. 8), Philipp Herfort (S. 14), Hradec Králové Region (S. 14), photocompany Hans-Joachim Harbeck (S. 2 – HH, 14), Stefan Kayser (S. 7), Felix Meyer (S. 2 – DD), Tino Raguse (S. 9), Maximilian Semsch (S. 2 – MD, 6 u., 14), Ústí Region (S. 6 oben)

**Teil Nord:** Koordinierungsstelle Elberadweg Nord und die Tourismusorganisationen; Norbert Gülicher (S. 20), Susanne Hanspach (S. 17 u. Mitte, 19 [3, 5], 37), photocompany Hans-Joachim Harbeck (S. 14, 16, 17 o. re., 18, 19 [2, 4], 21, 27, 31, 35), Bettina Nolte (S. 17 u. li.)

**Teil Mitte:** Hansestadt Havelberg (S. 41), Dominik Ketz (S. 47, 50), Maximilian Semsch (S. 6, 14, 38, 40, 50), Gordon Richter (S. 39), Verbandsgemeinde Elbe-Havel-Land/Jeanett Czinzoll (S. 41)

**Teil Süd:** Felix Meyer (S. 64, 65, 67), Kenny Scholz (S. 85), Maximilian Semsch (S. 66, 67, 77) Florian Trykowski (S. 70), ddpix.de/(DML-BY) (S. 87), CzechVibes (S. 69)

**Teil Tschechien:** Partnerství, o.p.s./Martin Špelda (S. 6, 104), CzechTourism/Petr Polák (S. 94), Böhmisches Mittelgebirge/Václav Chloupek (S. 103), Hradec Králové Region (S. 93, 94, 110), Mittelböhmen/MCU Libor Sváček (S. 93, 94, 105), Stadt Děčín (S. 92), TO Pardubicko/Lukáš Zeman (S. 14, 92, 94, 105), Ústí Region (S. 94)

**Realisierung:** Ö GRAFIK agentur für marketing und design, [www.oe-grafik.de](http://www.oe-grafik.de)

**OSM-Daten:** © OpenStreetMap-Mitwirkende | Datenaufbereitung: map-site.de, Ö GRAFIK

**Druck:** Sattler Media Press GmbH

**Redaktionsschluss:** November 2024

# Tourenplanung

Der 1.300 km lange Elberadweg bietet zwischen Nordsee und Quelle zahlreiche Tourenoptionen. Mit Entfernungstabelle, komoot-Collections und einer interaktiven Karte wird die Planung einfach und übersichtlich.

Die **Entfernungstabelle** ermöglicht es wie früher im Autoatlas, Etappenlängen schnell abzulesen. Ob von Lauenburg nach Dessau oder von Cuxhaven nach Hamburg – Entfernungen sind auf einen Blick ersichtlich. So funktioniert es: Start- und Zielort wählen, Schnittpunkt finden und die Kilometerangabe ablesen.

**Beispiel:** Hitzacker nach Magdeburg – 231 km. Die Angaben basieren auf linkselbischen Distanzen; rechtselbische Strecken weichen teils ab und sind oft kürzer. Fett markierte Orte haben mindestens einen Bahnhof mit Fernverkehrsanbindung.

Die **interaktive Karte** auf der Elberadweg-Webseite bietet zusätzliche Unterstützung: Sie zeigt Highlights, Gastgeber, Fähren und Werkstätten. Infos lassen sich ein- und ausblenden – ideal für die Tourenplanung. Entdecken Sie alles Wichtige auf [elberadweg.link/karte](https://elberadweg.link/karte).

In den neuen **komoot**-Collections lassen sich beliebte Strecken mit GPX-Daten abrufen. Wir haben Empfehlungen für klassische Mehrtages- oder Wochenendtouren für Sie vorbereitet.

## Die Klassiker-Touren

**HAMBURG BIS DRESDEN** (Länge: 627 km)  
Ein Muss für alle Radwanderer von der Hansemetropole ins sächsische Elbflorenz  
[elberadweg.link/hh-dd](https://elberadweg.link/hh-dd)

**HAMBURG BIS MAGDEBURG** (Länge: 344 km)  
Entschleunigung im UNESCO-Biosphärenreservat Flusslandschaft Elbe  
[elberadweg.link/hh-md](https://elberadweg.link/hh-md)

**MAGDEBURG BIS DRESDEN** (Länge: 283 km)  
Radeln durch die sächsische Geschichte  
[elberadweg.link/md-dd](https://elberadweg.link/md-dd)

**ELBQUELLE BIS DRESDEN** (Länge: 478 km)  
Tschechische Gastfreundschaft in einmaligen Landschaften | [elberadweg.link/quelle-dd](https://elberadweg.link/quelle-dd)



Alle Touren unter  
[elberadweg.link/komoot](https://elberadweg.link/komoot)

## Fix mal raus – Kurztrips entlang der Elbe

**CUXHAVEN BIS HAMBURG** (Länge: 134 km)  
Große Pötte, Schafe auf dem Deich und weite Blicke an der Unterelbe  
[elberadweg.link/cux-hh](https://elberadweg.link/cux-hh)

**MAGDEBURG BIS DESSAU** (Länge: 78 km)  
Eine (Zeit-)Reise durch Elbauen, Salzlandschaften und Moderne  
[elberadweg.link/md-ds](https://elberadweg.link/md-ds)

**MEIßEN BIS BAD SCHANDAU** (Länge: 70 km)  
Wein, Hochkultur und Elbsandstein auf einen Streich | [elberadweg.link/mei-bs](https://elberadweg.link/mei-bs)

**PRAG BIS DRESDEN** (Länge: 215 km)  
Böhmischer Charme, Felswelten und ganz viel Elbe | [elberadweg.link/prag-dd](https://elberadweg.link/prag-dd)



## Entfernungstabelle (Angaben in Kilometer)

	Cuxhaven (Bahnhof)	Wischhafen/ Glückstadt	Stade	Hamburg	Lauenburg	Hitzacker	Wittenberge	Stendal	Magdeburg	Dessau	Lutherstadt Wittenberg	Meißen	Dresden	Bad Schandau	Děčín	Ústí nad Labem	Mělník	Prag	Pardubice	Hradec Králové	Vrchlabí	Elbquelle
Cuxhaven (Bahnhof)		58	89	134	193	247	329	396	478	556	593	735	761	805	828	854	926	976	1112	1136	1209	1239
Wischhafen/ Glückstadt	58		31	76	135	189	271	338	420	498	535	677	703	747	770	796	868	918	1054	1078	1151	1181
Stade	89	31		45	104	158	240	307	389	467	504	646	672	716	739	765	837	887	1023	1047	1120	1150
Hamburg	134	76	45		59	113	195	262	344	422	459	601	627	671	694	720	792	842	978	1002	1075	1105
Lauenburg	193	135	104	59		54	136	203	285	363	400	542	568	612	635	661	733	783	919	943	1016	1046
Hitzacker	247	189	158	113	54		82	149	231	309	346	488	514	558	581	607	679	729	865	889	962	992
Wittenberge	329	271	240	195	136	82		67	149	227	264	406	432	476	499	525	597	647	783	807	880	910
Stendal	396	338	307	262	203	149	67		82	160	197	339	365	409	432	458	530	580	716	740	813	843
Magdeburg	478	420	389	344	285	231	149	82		78	115	257	283	327	350	376	448	498	634	658	731	761
Dessau	556	498	467	422	363	309	227	160	78		37	179	205	249	272	298	370	420	556	580	653	683
Lutherstadt Wittenberg	593	535	504	459	400	346	264	197	115	37		142	168	212	235	261	333	383	519	543	616	646
Meißen	735	677	646	601	542	488	406	339	257	179	142		26	70	93	119	191	241	377	401	474	504
Dresden	761	703	672	627	568	514	432	365	283	205	168	26		44	67	93	165	215	351	375	448	478
Bad Schandau	805	747	716	671	612	558	476	409	327	249	212	70	44		23	49	121	171	307	331	404	434
Děčín	828	770	739	694	635	581	499	432	350	272	235	93	67	23		26	98	148	284	308	381	411
Ústí nad Labem	854	796	765	720	661	607	525	458	376	298	261	119	93	49	26		72	122	258	282	355	385
Mělník	926	868	837	792	733	679	597	530	448	370	333	191	165	121	98	72		50	186	210	283	313
Prag	976	918	887	842	783	729	647	580	498	420	383	241	215	171	148	122	50		136	160	233	263
Pardubice	1112	1054	1023	978	919	865	783	716	634	556	519	377	351	307	284	258	186	136		24	97	127
Hradec Králové	1136	1078	1047	1002	943	889	807	740	658	580	543	401	375	331	308	282	210	160	24		73	103
Vrchlabí	1209	1151	1120	1075	1016	962	880	813	731	653	616	474	448	404	381	355	283	233	97	73		30
Elbquelle	1239	1181	1150	1105	1046	992	910	843	761	683	646	504	478	434	411	385	313	263	127	103	30	

# Beschilderung am Elberadweg

Der Elberadweg ist meist analog der allgemeinen Radwegweisung in Deutschland und in Tschechien gut ausgeschildert. Hier finden Sie die Details zur Beschilderung in beiden Ländern:

## Beschilderung in Deutschland



In Deutschland werden grüne Haupt- und Zwischenwegweiser auf weißem Hintergrund verwendet, um die Richtung zu zeigen. Die Hauptwegweiser mit Elberadweg-Logo informieren zusätzlich über Entfernungen. In Sachsen-Anhalt helfen zudem Bodenmarkierungen bei der Wegweisung. Besonders in Sachsen-Anhalt ist die Beschilderung klar und deutlich: Hier tragen alle Wegweiser zusätzlich das Logo des Elberadwegs.



## Beschilderung in Tschechien

Der Elberadweg entspricht der nationalen Radroute 2. Sie folgen schwarzen Wegweisern auf gelbem Hintergrund mit der Nummer 2, auf einigen ist das Elberadweg-Logo zu finden.



In einigen Teilen gibt es Bodenmarkierungen. Der offizielle Start- bzw. Endpunkt der Radroute 2 liegt in Vrchlábí/Herlíkovice.



▲ Elberadweg-Bodenmarkierung in Sachsen-Anhalt



## Weitere Beschilderungen

In Deutschland sind Elberadweg-Abschnitte vom Radnetz Deutschland als D-Route 10 markiert. Der Elberadweg ist zwischen Lutherstadt Wittenberg und Prag Teil der EuroVelo Route 7. Im Abschnitt zwischen Kolín und Lázně Toušeň/Prag verläuft er parallel zur EuroVelo Route 4. Der Abstecher von Prag nach Mělník ist als Moldauradweg (Radroute 7) ausgeschildert.



Logo Elberadweg in Tschechien



Radroute 2



Moldauradweg



EuroVelo Route 4 und 7



Logo D-Route 10 (alt und neu)

!D-Route



# Rücksichtsvoll Radeln

Der Elberadweg führt durch malerische Landschaften und Schutzgebiete, darunter das UNESCO-Biosphärenreservat Flusslandschaft Elbe sowie die Nationalparks am Wattenmeer, in der Sächsisch-Böhmischen Schweiz und im Riesengebirge. Dabei ist zu beachten:

## Nutzen Sie die ausgewiesenen Radwege

Insbesondere in den Schutzgebieten sollten elbnahe Wege, die nicht zum offiziellen Elberadweg gehören, mit dem Rad gemieden werden.

## Gemeinsame Rücksichtnahme

Viele der Radwege sind auch Fußwege, auf denen Fußgänger gleichberechtigt sind. Achten Sie daher stets darauf, rücksichtsvoll zu fahren und ggf. Ihre Geschwindigkeit anzupassen.

## Bodennebenheiten und Hindernisse

Der Elberadweg verläuft stellenweise über Deichverteidigungswege, die uneben sein können und Poller oder leichte Steigungen aufweisen. Fahren Sie vorausschauend und vorsichtig.

## Vermeiden Sie das Radfahren in der Dämmerung und Nacht

Wildtiere, besonders Zugvögel im Frühjahr und Herbst, sind in diesen Zeiten besonders empfindlich. Um Störungen zu minimieren, sollte in der Dämmerung und Nacht nicht geradelt werden.

## Aufenthalt unter Eichen

Beachten Sie die Hinweise zu den Eichenprozessionsspinnern und vermeiden Sie den Aufenthalt unter Eichen in diesen Bereichen.

## Beachten Sie die Bedeutung der Deiche für den Hochwasserschutz

Die Deiche schützen das Umland vor Hochwasser und werden ständig gepflegt und gewartet. Der Landesbetrieb für Hochwasserschutz und Wasserwirtschaft Sachsen-Anhalt (LHW) erlaubt Radfahrern die Nutzung der Deichwege, weist jedoch darauf hin, dass Unterhaltungsmaßnahmen an den Hochwasserschutzanlagen Vorrang haben.

## Deichpflege und Rücksichtnahme

Wenn Sie auf oder neben den Deichen radeln, werden Sie eventuell auf eine Schafherde oder Deichmähdmaschinen treffen, die immer Vorfahrt haben. Die Schafe halten das Gras kurz und sorgen für eine feste Grasnarbe, was sehr wichtig für die Deichpflege und -erhaltung ist. Dass die Deiche im Marschland eine bedeutende Funktion haben, wurde spätestens durch die Jahrhunderthochwasser von 2002, 2006, 2011 und 2013 überdeutlich, als Hilfskräfte diese mit vielen Maßnahmen über Wochen stützen mussten. Das Elbvorland ist schon bei weniger starken Hochwassern so hoch, dass der Deichfuß nicht mehr zu erkennen ist. Bitte umfahren Sie die von den Schäfern gezogenen Zäune und achten Sie auf verschlossene Klappgatter (v. a. an der Unterelbe). Vorsicht ist geboten bei maschinellen Pflegearbeiten am Deich. **VIELEN DANK!**



# Anreise zum Elberadweg

## Mit der Deutschen Bahn

Größere Städte wie Hamburg, Magdeburg, Dresden und Prag sind gut mit **Fernzügen** erreichbar. Reservieren Sie im Voraus einen Fahrradstellplatz und kaufen ein Fahrradticket unter [www.bahn.de](http://www.bahn.de). Buchen Sie die Tickets frühzeitig, im Fernverkehr ist dies ab 6 Monaten vor Reisebeginn möglich. Vor allem im Sommer sind die Fahrradplätze an Wochenenden und am Anfang bzw. Ende der Ferienzeiten sehr begehrt. Wir empfehlen Ihnen eine ausreichende Umstiegszeit zu wählen. Mit Rad und Gepäck dauert dies oft wesentlich länger als ohne. [elberadweg.link/bahn](http://elberadweg.link/bahn)



**Regionalbahnen** verbinden Teilstücke des Elberadwegs. Die Bahnhöfe an der Route finden Sie in den Etappenkarten. Im Nahverkehr gibt es keine Stellplatzreservierung. Sie benötigen neben einer gültigen Fahrkarte auch ein Fahrradticket. Die Verkehrsverbünde haben unterschiedliche Regelungen zur Radmitnahme, bei einigen gibt es während des Berufsverkehrs Sperrzeiten. Die Tarife sind abhängig vom Verkehrsverbund. [elberadweg.link/nahverkehr](http://elberadweg.link/nahverkehr)

## Fahrradmitnahme in Tschechien

Die **Tschechische Bahn (České dráhy)** bietet ein gut ausgebautes Eisenbahnnetz, mit Prag als Zentrum vieler Fernverkehrsverbindungen (u. a. von/nach Hamburg, Berlin, Dresden, München, Nürnberg, Regensburg, Flensburg, Wien, Linz, Graz und Zürich).

Fahrradtickets können online, am Schalter, an Automaten oder beim Schaffner gekauft werden, der Preis richtet sich nach der Reisedistanz. In Regionalzügen besteht keine Reservierungspflicht, Räder werden in Fahrradabteilen transportiert.

Wir empfehlen die Onlinebuchung auf [www.cd.cz](http://www.cd.cz) (nur auf Tschechisch oder Englisch). Unter »More options › Connection parameters › Additional Services« kann man die Option »Always transport a bike, if available« wählen, um Züge mit Fahrradmitnahme anzuzeigen. Tickets sind bis zu 90 Tage im Voraus verfügbar.

## Mit dem Nachtzug

Nachtzüge aus Zürich, Warschau, Innsbruck, Wien, Kopenhagen, Amsterdam und Brüssel bringen Radreisende zum Elberadweg nach Hamburg, Magdeburg, Dresden und Prag. Zwischenhalte u. a. in Städten wie Lutherstadt Wittenberg, Bad Schandau, Děčín und Ústí n. L. [elberadweg.link/nachtzug-de](http://elberadweg.link/nachtzug-de)  
[elberadweg.link/nachtzug-cz](http://elberadweg.link/nachtzug-cz)

## Mit dem Fernbus

Flixbus und Regiojet halten an verschiedenen Punkten entlang der Elbe. Die Fahrradmitnahme kann online gebucht werden. E-Bikes werden nicht transportiert. [elberadweg.link/fernbus](http://elberadweg.link/fernbus)



## Mit dem Auto

Nutzen Sie P+R-Parkplätze oder überwachte Parkplätze in Großstädten sowie in Sachsen-Anhalt die ADAC-zertifizierten **fahrradfreundlichen Parkplätze (s. Seite 55)**. Einige Unterkünfte bieten auch Langzeitparkplätze an – fragen Sie bei der Buchung danach. Nutzen Sie für die Rückfahrt zum Ausgangspunkt Bahn, Fernbus oder Shuttledienste.

## Shuttle und Transfer

Einige Reiseveranstalter bieten sowohl individuell als auch im Paket einen Transfer zum Ausgangs- bzw. vom Endpunkt Ihrer Reise an. Es gibt tägliche Shuttle inkl. Radmitnahme von Dresden nach Prag und Spindlermühle. **(s. Seite 12). [elberadweg.link/transfer](https://www.elberadweg.link/transfer)**

## Anreise zur Elbquelle (Pramen Labe)

Die Elbquelle liegt auf 1.386 m Höhe bei Spindlermühle im Riesengebirge. Sie ist ein Muss für jeden Elberadweg-Radler. Um sie zu erreichen, gibt es verschiedene Wege: ganz sportlich nur mit dem Rad, mit Unterstützung durch die Seilbahn oder zu Fuß für alle mit mehr Zeit. Generell kann man für den Besuch mindestens einen halben bis ganzen Tag einplanen.

Unsere Tourenempfehlungen beginnen am der Quelle nächstgelegenen Bahnhof in Vrchlábí. Alternativ ist der Bahnhof in Kuncice nad Labem (+ 5 km) aufgrund besserer Bahnverbindungen empfehlenswert. Von Ende Mai bis Ende September verkehrt am Wochenende zweimal täglich ein Fahrradbus von Hradec Králové über Vrchlábí nach Spindlermühle.

Die Radroute Nr. 2 führt auf zwei Alternativen von Vrchlábí in Richtung Elbquelle. Die sportliche Variante führt mit mehr als 1.000 Höhenmeter auf ca. 27 km über Benecko, Třídolí und Horní Míšečky zur Quelle. Wer Höhenmeter sparen möchte, nutzt die Variante entlang der Straße nach Spindlermühle und nimmt dort die Seilbahn am Medvědíň, die Fahrradmitnahme ist inklusive. Dann den Radrouten K13A und K13 folgen. Beide Routen führen bis zur Elbbaude (Labská bouda). Der restliche Weg bis zur Quelle muss aus Naturschutzgründen geschoben werden.

Alternativ bietet sich auch eine ausgiebige Wanderung zur Elbquelle an. Startpunkt ist die Seilbahn am Medvědíň in Spindlermühle. Oben angekommen folgt man dem Lauf der jungen Elbe, inkl. des Elbfalls (Labský vodopád) an der Elbbaude mit tollen Panoramaaussichten über das Riesengebirge.



▲ Der Elbfall in der Nähe der Elbquelle.

## Mehr Informationen zur Elbquelle

- ▶ **Fahrradbus**  
Hradec Králové – Spindlermühle:  
[elberadweg.link/fahrradbus-cz](https://www.elberadweg.link/fahrradbus-cz)
- ▶ **Seilbahn zum Medvědíň:**  
[elberadweg.link/seilbahn](https://www.elberadweg.link/seilbahn)
- ▶ **Radtour von Vrchlábí zur Elbquelle ohne Seilbahn:**  
[elberadweg.link/sportlich-elbquelle](https://www.elberadweg.link/sportlich-elbquelle)
- ▶ **Sportliche Radtour von Vrchlábí zur Elbquelle:**  
[elberadweg.link/seilbahn-elbquelle](https://www.elberadweg.link/seilbahn-elbquelle)
- ▶ **Wanderung zur Elbquelle:**  
[elberadweg.link/wanderung-elbquelle](https://www.elberadweg.link/wanderung-elbquelle)

# FAQs zu Ihrer Reise am Elberadweg

## Elbaufwärts oder elbabwärts?

Durch das geringe Gefälle kann der Elberadweg sowohl elbaufwärts als auch elbabwärts gefahren werden. Aufgrund des vorherrschenden Windes aus Nordwest empfiehlt sich, die Tour gegen den Strom, also elbaufwärts zu planen. Mit ein wenig Glück besteht dann die Chance auf Rückenwind, v. a. wenn man an der Mündung bei Cuxhaven oder in Brunsbüttel startet. Nur im Bereich der Elbquelle sollte aufgrund der Topografie besser flussabwärts gefahren werden.

## Welche Elbseite – schön anzusehen oder gut zu befahren?

Es ist kaum möglich, eine pauschale Empfehlung auszusprechen. Der Elberadweg führt durch scheinbar unberührte Landschaften, Naturschutzgebiete und Biosphärenreservate. Das verspricht schöne Landschaften, aber nicht immer perfekte Wege. Wer Asphalt unterm Reifen bevorzugt, wählt eine andere Teilroute an der Elbe als Schotterfans: Schönheit liegt hier im Auge des Betrachters.

Durch zahlreiche Brücken und Fähren gibt es oft die Chance auf einen Elbseitenwechsel, Sie können Ihre Reise am Elberadweg also ganz nach Ihren Bedürfnissen abstimmen: Möchten Sie unterwegs eher Städte und Kultur entdecken oder lieber Naturlandschaften?

Zum größten Teil fahren Sie auf asphaltierten Straßen und gepflasterten Radwegen. Entlang der Elbdeiche verlaufen manchmal Betonspuren, und die Dörfer machen gelegentlich mit Kopfsteinpflaster auf sich aufmerksam. Starten Sie also auf ausreichend breiten Reifen!

## Wie viel Zeit benötige ich für den gesamten Elberadweg?

Für die gesamte Distanz zwischen Quelle und Mündung – fast 1.300 Kilometer – müssten Sie jeden Tag 90 Kilometer fahren, wenn Sie zwei Wochen Zeit haben. Wir empfehlen Ihnen, den Elberadweg in Etappen zu befahren, wie es mittlerweile viele Radwanderer machen. Auch hier hilft die Entfernungstabelle auf [Seite 5](#) bei der Vorbereitung, Teilstrecken entlang der Elbe entsprechend der individuellen Tagesleistung

zu planen. So kann der Elberadweg in seiner gesamten Natürlichkeit und Einzigartigkeit überzeugen und Ihnen ein einmaliges Erlebnis garantieren.

## Wie plane ich meine Radtour auf dem Elberadweg am besten?

Mit etwas Planung vor der Tour lässt sich ein Radurlaub noch besser genießen: Sie sollten sich nicht zu viel vornehmen und eher kürzere Etappen einplanen. Bei einer Reisegeschwindigkeit von ca. 15 km/h schaffen Sie bei fünf Stunden reiner Fahrzeit (ohne Pausen) 75 Kilometer. Passen Sie die Tagesetappen nach Ihren Bedürfnissen und Möglichkeiten an, mit einem E-Bike sind auch bei ungünstigen Windverhältnissen längere Etappen möglich. Vorschläge für Ihre Tour finden Sie auf [Seite 4](#) und unter [elberadweg.link/komoot](https://www.elberadweg.link/komoot).

In der Hauptsaison empfehlen wir, die ersten Unterkünfte Ihrer Tour vorzubuchen, um abgesichert zu sein und einen festen Zielpunkt zu haben. In kleinen Gruppen von zwei bis vier Personen ist es während der weiteren Reise

möglich, einen Tag vorher eine Unterkunft zu reservieren und seine Tour ganz nach Kondition und Wetterlage anzupassen.

In der Rubrik »News« informieren wir über Baustellen, Umleitungen und Fährausfälle, die uns gemeldet werden. Wir empfehlen Ihnen, vor und auch während der Reise die entsprechenden Hinweise auf unserer Webseite zu lesen. So sind Sie auf mögliche Abweichungen entlang der Streckenführung vorbereitet und ersparen sich spontane Planänderungen.

[elberadweg.link/news](http://elberadweg.link/news)

### Welche Ausstattung brauche ich an meinem Rad?

Auf dem Elberadweg treffen sich alle Arten von Radlern, vom asketischen Graveler bis zum vollgepackten Lastenrad. Wer sicher und entspannt mit viel Komfort unterwegs sein will, sollte auf ausreichend breite Reifen achten (mindestens 32 mm) und über zupackende Bremsen verfügen.

Wasserfeste Gepäcktaschen, ob klassisch am Gepäckträger oder mit Satteltasche, sind Pflicht, um bei jedem Wetter gewappnet zu sein. Basiswerkzeug und eine Luftpumpe retten bei kleineren Reparaturen.

### Wo bekomme ich Leihräder für eine Tour auf dem Elberadweg?

Sie haben kein eigenes Rad oder möchten sich den Transport bei der Anreise sparen? Nutzen Sie dazu die Angebote unserer Reiseveranstalter bzw. von Fahrradvermietern.

[elberadweg.link/veranstalter](http://elberadweg.link/veranstalter)  
[elberadweg.link/service](http://elberadweg.link/service)

### Was mache ich bei einer Panne?

In vielen Elborten gibt es hilfsbereite Zweiradmechaniker, und auch unsere Gastgeber stellen oft Werkzeug und Flickzeug bereit. Teilweise gibt es am Elberadweg ADAC-Reparaturstationen mit Werkzeug und Pumpe. Wenn das nicht weiterhilft, können ADAC-Mitglieder die Pannenhilfe der »Gelben Engel« in Anspruch nehmen: Tel. 089 20204000.

Mehr Infos unter [elberadweg.link/adac](http://elberadweg.link/adac).

### Wieviel Proviant packe ich für den Tag ein?

Der Elberadweg führt durch viele unberührte Landschaften mit streckenweise wenig ausgebauter Infrastruktur. Daher ist es ratsam, genügend Wasser und auch einige Snacks für den Weg dabei zu haben, um gut durch den Reisetag zu kommen. Weitere Tipps gibt es unter [elberadweg.link/tipps](http://elberadweg.link/tipps).

### Informatie | Information



We hebben informatie in het Nederlands verzameld op onze website [www.fietsen-elbe.nl](http://www.fietsen-elbe.nl).



For information in English, please visit [www.elbe-cycle-route.com](http://www.elbe-cycle-route.com).

### Hinweise zu unseren Gastgebern

Dieses Handbuch bietet eine große Zahl unterschiedlicher Übernachtungsmöglichkeiten. Alle Gastgeber verpflichten sich, den gängigen Standards für Radlerquartiere zu genügen. An einem blau-grünen Schild mit dem Elberadweg-Logo erkennen Sie unsere Partner, in Tschechien am Logo »Cyklisté vítaní« (Radfahrer willkommen).



# Radreiseveranstalter am Elberadweg



Viele Reiseveranstalter in Deutschland, Österreich und Tschechien bieten Etappen- und Sterntouren auf dem Elberadweg an. Komplettpakete mit Übernachtungen, Gepäcktransfer und weiteren Serviceleistungen ersparen Ihnen das individuelle Planen und Buchen. Auch für Gruppen lohnt sich die Anfrage, um vom langjährigen Wissen der Reiseprofis zu profitieren. Teils gibt es auch geführte Touren.

Hier finden Sie nur Reiseveranstalter, die seit Langem Erfahrungen haben, sich vor Ort bestens auskennen und unmittelbar mit uns kooperieren:

► **AugustusTours:**

Turnerweg 6, 01097 Dresden,  
Tel. 0351 5634820,

[www.augustustours.de](http://www.augustustours.de)

► **Die Mecklenburger Radtour:**

Zunftstraße 4, 18437 Stralsund,  
Tel. 03831 306760,

[www.mecklenburger-radtour.de](http://www.mecklenburger-radtour.de)

► **Rückenwind Reisen:**

Am Patentbusch 14, 26125 Oldenburg,  
Tel. 0441 485970, [www.rueckenwind.de](http://www.rueckenwind.de)

► **Corso ... die Reiseagentur:**

Jagdsteig 25, 01662 Meißen,  
Tel. 03521 710501, [www.corso-reisen.de](http://www.corso-reisen.de)

► **Donau Touristik TRAUNIS RADFERIEN:**

Lederergasse 10, A-L4010 Linz/Donau,  
Kostenlose Servicenummer:  
Tel. +49 800 4002770 (Deutschland),  
Tel. +43 73220804900 (Schweiz),

[www.radferien.com](http://www.radferien.com)

► **Enthusia Reisen:**

Labské nábřeží 33, CZ, 405 02 Děčín 4,  
Tel. +420 724 006865,

[www.enthusia.cz/de](http://www.enthusia.cz/de)

## Individueller Gepäck- und Personentransport

Auch ohne Pauschalreise sind einzelne Transferleistungen buchbar. Ein durchgehendes Angebot entlang der gesamten Elbe gibt es aktuell nur auf Anfrage.

► **Bag & Bike:** Dresden – Prag – Elbquelle,  
auf Anfrage bis Magdeburg,

Pod Lesem 1634/8, CZ, 405 02 Děčín 4,  
Tel. +420 730182310 (auf Deutsch),

[www.bagandbike.cz](http://www.bagandbike.cz)

► **Fahrrad- und Gepäcktransport, Personentransfer:** Magdeburg – Elbquelle,  
weitere Strecken auf Anfrage,

Jagdsteig 15, 01662 Meißen,  
Tel. 03521 710501, [www.elberadtaxi.de](http://www.elberadtaxi.de)

► **Kurt Harbart, Taxi & Mietwagen:**

Hamburg – Magdeburg – Berlin,  
Pestalozzistraße 14, 39539 Havelberg,  
Tel. 0173 9573510, [www.koffer-taxi.de](http://www.koffer-taxi.de)

► **Mobil vor Ort:** Wendland,  
29484 Brandleben, Tel. 05865 468,  
[www.fahrrad-taxi.de](http://www.fahrrad-taxi.de)



## Prag bis Dresden in 8 Tagen

### Veranstalter:

#### AugustusTours GmbH & Co. KG

- ▶ 7 Übernachtungen mit Frühstück
- ▶ Gepäcktransport von Unterkunft zu Unterkunft
- ▶ GPS-Daten, Kartenmaterial, Telefonservice uvm.

### Preis pro Person:

Doppelzimmer ab 739 €

Einzelzimmer ab 999 €

[elberadweg.link/augustustours](http://elberadweg.link/augustustours)

## Dresden bis Magdeburg in 9 Tagen

### Veranstalter:

#### Rückenwind Reisen GmbH

- ▶ 8 Übernachtungen mit Frühstück
- ▶ Gepäcktransport von Unterkunft zu Unterkunft
- ▶ App, GPS-Daten, Kartenmaterial, Telefonservice uvm.

### Preis pro Person:

Doppelzimmer ab 789 €

Einzelzimmer ab 1.058 €

[elberadweg.link/rueckenwind](http://elberadweg.link/rueckenwind)

## Dessau bis Bad Schandau in 8 Tagen

### Veranstalter:

#### CORSO ... die reiseagentur

- ▶ 7 Übernachtungen mit Frühstück
- ▶ Geschenk aus Meissener Porzellan zum Jubiläum »30 Jahre Elberadweg«
- ▶ Gepäcktransport, Kartenmaterial, Telefonservice uvm.

### Preis pro Person:

Doppelzimmer ab 695 €

Einzelzimmer ab 905 €

[elberadweg.link/corso](http://elberadweg.link/corso)

## Stern Touren an der Elbe ab Dresden

### Veranstalter:

#### Die Mecklenburger Radtour GmbH

- ▶ 6 ÜN mit Frühstück ohne Hotelwechsel
- ▶ Touren u. a. nach Bad Schandau, Meißen und Moritzburg
- ▶ inkl. Dresden City Card und Eintritte, u. a. Schloss Wackerbarth, Lößnitzgrundbahn

### Preis pro Person:

Doppelzimmer ab 669 €

Einzelzimmer ab 929 €

[elberadweg.link/mecklenburg](http://elberadweg.link/mecklenburg)

## Sternradtour an Elbe und Saale ab Schönebeck

### Veranstalter: Traunis Radferien

- ▶ Malerische Landschaften und kulturell Sehenswertes
- ▶ 6 Übernachtungen mit Frühstück im 4-Sterne-Hotel am Kurpark
- ▶ Eintritt Magdeburger Dom und Infopaket mit Tourenkarte

**Preis pro Person:** Doppelzimmer ab 374 €\*  
(\*bei Online-Buchung mit Code EH30)

[elberadweg.link/traunis](http://elberadweg.link/traunis)

## Fahrradtour von Bad Schandau bis Torgau

### Veranstalter:

#### Deutsches Jugendherbergswerk Landesverband Sachsen e.V.

- ▶ 6 ÜN mit Halbpension und 3x Lunchpaket
- ▶ Erkundung Sächsische Schweiz und Dresden in Eigenregie
- ▶ Termine: 03. – 09.08.2025 | 12. – 18.10.2025

### Preis pro Person:

Mehrbettzimmer 16 – 26 Jahre: 311 €

Mehrbettzimmer ab 27 Jahre: 362 €

[elberadweg.link/djh-sachsen](http://elberadweg.link/djh-sachsen)



▲ Hamburger Hafen mit Blick zur Elbphilharmonie



▲ Blick zur Burg Kunětická hora



▲ Blick auf die Altstadt von Dresden



▲ An der Fähre in Stadt Wehlen



▲ Begegnungen auf dem Elbdeich




▲ Picknick im Grünen bei Schönebeck



▲ Grüne Zitadelle von Magdeburg



▲ Fähren bei Glückstadt/Wischhafen



▲ Talsperre Les Království

# Legende

## Preiskategorien

pro Person im Doppelzimmer mit Frühstück  
(EZ-Nutzung ggf. mit Aufschlag)

€ = bis 45 Euro

€€ = 46 bis 55 Euro

€€€ = ab 56 Euro

## Anbieter am Elberadweg






- A1** im Adressteil aufgeführte Unterkunft
- A1** bzw. gastronomische Einrichtung
- A1** bzw. Freizeiteinrichtung
- A1** bzw. Campingplatz

## Lage, Entfernung (km) zum Elberadweg



















←0,0 linkselbisch, Entf. zum Elberadweg

0,0→ rechtselbisch, Entf. zum Elberadweg








## Ausstattungsmerkmale des Anbieters

-  E-Bike: Akku-Lademöglichkeit
-  Restaurant
-  Fahrradverleih öffentlich/  
an Hausgäste
-  Gepäcktransport
-  WLAN

## Legende für die Karten

-  Elberadweg
-  Alternativ-Routen/Umleitung
-  Querung/Fährweg
-  Sperrung
-  Hochwasserstrecke
-  Anschlussradwege
-  Elbe
-  Fährstrecke
-  Zugstrecke
-  Fähre
-  Brücke
-  Seilbahn
-  Streckenhinweis
-  Bahnhof
-  Tourist-Information in Deutschland
-  Tourist-Information in Tschechien
-  Schutzhütte
-  besonders empfehlenswert

## Anbieterbeispiel

- ① — **A1** Name der
- ② — **←0,0** Einrichtung ★★ — ③  
Straße Nr.  
12345 Musterstadt  
Tel. 01234 567890
- ④ — **elberadweg.link/A1**
- ⑤ — **€€€** | **16**  | **40**  | **8** 
- ⑥ —     

- ① Betriebsarten am Elberadweg  
(farbliche Unterteilung)
- ② Pfeil zeigt die Elbseite,  
Zahl gibt die Entfernung zum Radweg  
in Kilometern an
- ③ ★ = Klassifizierung DEHOGA (Deutschland)  
★ = Klassifizierung DTV (Deutschland),  
Hotelstars (Tschechien)
- ④ Link zum Anbieter
- ⑤ Preiskategorie  
Anzahl der Betten  
Anzahl der Stellplätze  
Anzahl der Zeltplätze
- ⑥ Ausstattungsmerkmale des Anbieters

# Elberadweg Nord

## von Cuxhaven und Brunsbüttel bis Wittenberge

### Abschnitte A bis F

A: Seite 22 – 23



B: Seite 24 – 25

C: Seite 26 – 27

D: Seite 28 – 31

E: Seite 32 – 33

F: Seite 34 – 37



▲ Große Weite im Norden bei Balje

▼ Sightseeing in Stade





Der **nördliche Abschnitt des Elberadwegs** offenbart Ihnen faszinierende Einblicke in Natur und Kultur, wechselvolle Eindrücke und Stimmungen, Stille gepaart mit pulsierendem Stadtleben.

Die frische Seeluft begleitet Sie vom Nationalpark und UNESCO-Weltnaturerbe Wattenmeer auf Ihrem Weg durch die maritime Landschaft der Unterelbe. Hohe Deiche und Obstbäume säumen den Weg.

Genießen Sie die lebendige Metropole Hamburg mit Ihren vielen Kneipen und kulturellen Eindrücken und Erlebnissen.

Umso wohltuender ist die Ruhe in der Elbmarsch und den Elbtalauen, die Sie ab Hamburg elbaufwärts begleiten. Im UNESCO-Biosphärenreservat »Flusslandschaft Elbe« ab Lauenburg finden Sie die Natur noch in einem weitestgehend ursprünglichen Zustand vor.

Die Anreise per Bahn in den Norden bietet sich an, denn über die Fernbahnhöfe Hamburg bzw. Harburg können Sie entweder direkt bis Stade/ Cuxhaven fahren und von dort starten – oder Sie nehmen gleich die Abkürzung über Hauptbahnhof Hamburg, aber das ist natürlich nur der »halbe Genuss«.

▼ Herbststimmung an der Fähre Pevestorf Lenzen



▼ Idyllische Landschaft bei Schnackenburg



▲ Schiffsbegrüßungsanlage Willkomm Höft – Schulauer Fähre in Wedel

### **Koordinierungsstelle Elberadweg Nord**

c/o Herzogtum Lauenburg  
Marketing und Service GmbH  
Elbstraße 59 | 21481 Lauenburg/Elbe  
Tel. +49 (0) 4542 856862  
[nord@elberadweg.de](mailto:nord@elberadweg.de)

Impressionen  
**ELBERADWEG**  
Abschnitte Nord







- 1** Hamburgs buntes Stadtleben überrascht mit vielen kleinen und großen kulturellen Highlights und städtebaulichen Ensembles, sei es die neue Elbphilharmonie, das Schanzenviertel oder aber das Hafenviertel.
- 2** Wenn Sie von Hamburg Richtung Elbquelle radeln, verlassen Sie schnell das bunte Leben der Weltstadt und gleiten in einen ländlichen Raum voller Überraschungen wie hier bei Geesthacht, wo die eine Elbseite hügelig und bewaldet ist.
- 3** Im UNESCO-Biosphärenreservat ab Lauenburg begleiten Sie auch die Relikte und Denkmale der innerdeutschen Teilung von 1945 bis 1989, wie hier die Dömitzer Eisenbahnbrücke, aber auch eine faszinierende Natur- und Kulturlandschaft.
- 4** An der Unterelbe vor Hamburg radelnd spüren Sie oft noch die Meeresbrise, sehen Sie manchmal Ozeandampfer und der Elbstrand hinterm hohen Deich lockt zum Verweilen.
- 5** Die faszinierende Elbtalauen-Landschaft ist mit Ihrer bunten Vogelwelt, sowie den vielen Altarmen und den riesigen Bäumen rechts und links des Weges eine Landschaft voller Energie und Emotionen.



▲ Historische Fähre Kronsnest (Abschnitt B)

## Abschnitt A

### FRS Elbfähre Glückstadt Wischhafen GmbH

**ganzjährig:** ab Glückstadt bis 23:15 Uhr;  
ab Wischhafen bis 22:30 Uhr;  
Tel. 04124 2430

### Kronsnest-Krückau-Fähre

Wochenende und Feiertage

**1. Mai bis 3. Oktober:** Sa. 12–18 Uhr;  
So. 10:30–18 Uhr; Tel. 04121 21399

## Abschnitt B

### Lühe–Schulau

**ganzjährig, April bis Oktober:**

6 bis 9 Verbindungen/Tag ab Lühe bis 18 Uhr;  
ab Schulau bis 18:40 Uhr; Tel. 04141 788667

## Abschnitt C

### Fähren im Hamburger Verkehrsverbund

Linie 62: Landungsbrücken–Altona/  
Fischmarkt–Dockland/Fischereihafen–  
Neumühlen–Bubendey-Ufer–Finkenwerder  
ganzjährig, ab Landungsbrücken bis 23:45 Uhr;  
ab Finkenwerder bis 23:15 Uhr

### Cranz–Blankenese

**ganzjährig, April bis Oktober:**

ab Cranz bis 20 Uhr;  
ab Blankenese bis 20:30 Uhr;  
Tel. 040 311707-0/-22

## Abschnitt D

### Hoopte–Zollenspieker

**März bis November:**

Mo. bis Fr. 6–20 Uhr;  
Sa., So. und Feiertage 8:30–20 Uhr;  
Tel. 040 7684194

### Bitte beachten Sie:

Bei den Fähren im **Bereich Abschnitt E**  
**und F** kann es durch Hoch- und Niedrig-  
wasserstände der Elbe zu erheblichen Ein-  
schränkungen und Fährausfällen kommen!

## Abschnitt E

### Bleckede–Neu-Bleckede

**ganzjährig:** Mo. bis Sa. bis 23 Uhr

**Oktober bis April:**

So. und Feiertage bis 21 Uhr

**Mai bis September:** bis 21:30 Uhr

### Neu-Darchau–Darchau

**ganzjährig:** bis 21 Uhr

## Abschnitt F

### Hitzacker–Herrenhof/Bitter

**1. April bis 15. Oktober:** 9–18 Uhr;

außerhalb dieser Zeiten nach Absprache;

Tel. 0160 95960668

### Pevestorf–Lenzen

Aktuelle Fährzeiten abrufbar unter

**www.amtlenzen.de**

Tel. 038792 98814 oder Tel. 0151 59406812;

[elberadweg.link/faehre-lenzen](http://elberadweg.link/faehre-lenzen)

### Schnackenburg–Lütkenwisch

Aktuelle Fährzeiten abrufbar:

**www.amtlenzen.de**

Tel. 038792 98814 oder Tel. 0151 61640199;

[elberadweg.link/faehre-schnackenburg](http://elberadweg.link/faehre-schnackenburg)



## Informationen, Prospekte, Tipps, Zimmerbuchungen

### **CUX-Tourismus GmbH**

Tel. 04721 404200,  
[elberadweg.link/cuxhaven](http://elberadweg.link/cuxhaven)

### **Tourist-Information Nordseebad Otterndorf**

Tel. 04751 919131,  
[elberadweg.link/otterndorf](http://elberadweg.link/otterndorf)

### **Tourismusverband Landkreis Stade/Elbe e. V.**

Tel. 04142 889760, [elberadweg.link/altres-land](http://elberadweg.link/altres-land)

### **Holstein Tourismus**

Tel. 04124 6049592, [elberadweg.link/holstein](http://elberadweg.link/holstein)

### **Tourist-Information Brunsbüttel**

Tel. 04852 391186,  
[elberadweg.link/brunsbuettel](http://elberadweg.link/brunsbuettel)

### **Touristinformation Glückstadt**

Tel. 04124 937585,  
[elberadweg.link/glueckstadt](http://elberadweg.link/glueckstadt)

### **Stade Marketing und Tourismus GmbH**

Tel. 04141 776980, [elberadweg.link/stade](http://elberadweg.link/stade)

### **Wedel Marketing e. V.**

Tel. 04103 707707, [elberadweg.link/wedel](http://elberadweg.link/wedel)

### **Hansestadt Buxtehude**

### **Servicecenter Kultur & Tourismus**

Tel. 04161 5012345,  
[elberadweg.link/buxtehude](http://elberadweg.link/buxtehude)

### **Hamburg Tourismus GmbH**

Tel. 040 30051300,  
[elberadweg.link/hamburg](http://elberadweg.link/hamburg)

### **Flusslandschaft Elbe GmbH**

Tel. 05852 951988-0,  
[elberadweg.link/erlebnis-elbe](http://elberadweg.link/erlebnis-elbe)

### **Stadt Winsen (Luhe)**

Tel. 04171 657286, [elberadweg.link/winsen](http://elberadweg.link/winsen)

### **Tourist-Information Geesthacht**

Tel. 04152 836258,  
[elberadweg.link/geesthacht](http://elberadweg.link/geesthacht)

### **Tourist-Information Lauenburg/Elbe**

Tel. 04153 5909220,  
[elberadweg.link/lauenburg](http://elberadweg.link/lauenburg)

### **Tourist-Information Samtgemeinde Scharnebeck**

Tel. 04136 9077500,  
[elberadweg.link/scharnebeck](http://elberadweg.link/scharnebeck)

### **Stadtinformation Boizenburg/Elbe**

Tel. 038847 335354,  
[elberadweg.link/boizenburg](http://elberadweg.link/boizenburg)

### **Tourist-Information im Biosphaerium Elbtalau – Schloss Bleckede**

Tel. 05852 951414,  
[elberadweg.link/biosphaerium](http://elberadweg.link/biosphaerium)

### **Touristinfo Amt Neuhaus**

Tel. 038841 60760,  
[elberadweg.link/amt-neuhaus](http://elberadweg.link/amt-neuhaus)

### **Kur- und Tourist-Information Hitzacker (Elbe)**

Tel. 05862 9697-0, [elberadweg.link/hitzacker](http://elberadweg.link/hitzacker)

### **Tourist-Information Stadt Dömitz**

Tel. 038758 22112, [elberadweg.link/doemitz](http://elberadweg.link/doemitz)

### **Tourist-Information Gartow**

Tel. 05846 333, [elberadweg.link/gartow](http://elberadweg.link/gartow)

### **Touristinformation Wittenberge**

Tel. 03877 929181,  
[elberadweg.link/wittenberge](http://elberadweg.link/wittenberge)

### **BUND-Besucherzentrum Burg Lenzen**

Tel. 038792 1221, [elberadweg.link/burg-lenzen](http://elberadweg.link/burg-lenzen)

▼ Altstadt in Bleckede



# A Wo sich der Strom mit dem Meer vereint

← Route linkselbisch: 57 km  
→ Route rechtselbisch: 28 km



← Cuxhaven (Kugelbake) <19 km> Otterndorf <12 km> Neuhaus <24 km> Freiburg (Elbe)  
→ Brunsbüttel <28 km> Glückstadt

**A1** Jugendherberge  
 ←2,0 Cuxhaven  
 Schlenzenweg 2  
 27476 Cuxhaven-Duhnen  
 Tel. 04721 48552  
[elberadweg.link/A1](http://elberadweg.link/A1)  
 € | 251 🚲  
 ➔ 🚰 📶  
 🚰 🚲 📶 Gäste JHB

**A3** Hotel am  
 ←1,5 Medemufer  
 Goethestraße 15  
 21762 Otterndorf  
 Tel. 04751 99990  
[elberadweg.link/A3](http://elberadweg.link/A3)  
 €€€ | 86 🚲  
 ➔ 🚰 🚲 📶

**A5** Hotel + Restaurant  
 ←1,8 Zur Post/Bruckert's  
 in Otterndorf  
 Cuxhavenerstraße 32a - 34  
 21762 Otterndorf  
 Tel. 04751 911000  
[elberadweg.link/A5](http://elberadweg.link/A5)  
 € | 20 🚲  
 ➔ 🚰 📶

**A7** Knaus Campingpark  
 ←6,8 Wingst C ★★ ★★  
 Schwimmbadallee 13  
 21789 Wingst  
 Tel. 04778 7604  
[elberadweg.link/A7](http://elberadweg.link/A7)  
 € | 68 🚲 | 210 🚲 ⚡  
 🚰 📶

**A9** Gasthaus  
 ←0,5 Zwei Linden  
 Itzwördener Straße 7  
 21730 Balje-Hörne  
 Tel. 04753 84300  
[elberadweg.link/A9](http://elberadweg.link/A9)  
 €€-€€€ | 28 🚲  
 ➔ 🚰 🚲 📶

**A11** Haus  
 ←0,0 Butendiek  
 Außendeich 33  
 21730 Balje-Hörne  
 Tel. 04753 6664931  
[elberadweg.link/A11](http://elberadweg.link/A11)  
 €€ | 3 🚲  
 ➔ 📶

**A2** Campingplatz  
 ←0,3 See Achtern Diek  
 Am Campingplatz 3  
 21762 Otterndorf  
 Tel. 04751 2933  
[elberadweg.link/A2](http://elberadweg.link/A2)  
 €€€€€ | 269 🚲 ⚡  
 ➔ 🚰 📶

**A4** Jugendherberge  
 ←0,9 Otterndorf  
 Schlenzenstraße 147  
 21762 Otterndorf  
 Tel. 04751 3165  
[elberadweg.link/A4](http://elberadweg.link/A4)  
 € | 207 🚲  
 ➔ 📶  
 🚰 📶 Gäste JHB

**A6** Natureum  
 ←0,0 Niederelbe  
 Ausstellungen, Natur-  
 erlebnispark, Picknickplätze  
 Neuenhof 8/Ostemündung  
 21730 Balje/Neuhaus  
 Tel. 04753 842110  
[elberadweg.link/A6](http://elberadweg.link/A6)  
 🚰

**A8** Jugendherberge  
 ←9,0 Wingst  
 Molkereistraße 11  
 21789 Wingst  
 Tel. 04778 262  
[elberadweg.link/A8](http://elberadweg.link/A8)  
 € | 201 🚲  
 ➔ 📶  
 🚰 📶 Gäste JHB

**A10** Privatzimmer  
 ←0,1 Bergmann  
 Hörne-West 1  
 21730 Balje-Hörne  
 Tel. 04753 764  
[elberadweg.link/A10](http://elberadweg.link/A10)  
 €€ | 9 🚲  
 ➔ 📶

**A12** Hotel  
 ←0,2 Gut Schöneworth  
 Landesbrücker Straße 42  
 21729 Freiburg (Elbe)  
 Tel. 04779 92350  
[elberadweg.link/A12](http://elberadweg.link/A12)  
 €€€ | 28 🚲  
 ➔ 🚰 🚲 📶

**Ihr Shuttle** durchs Alte Land am Elbstrom!



**RAD WANDER BUS**  
 ELBE

**Von der Blüte bis zur Ernte**  
 an Wochenenden und Feiertagen

Mit dem Fahrradbus entlang der Elbe durch das malerische Alte Land, zu reizvollen Hansestädten und bis zur Nordsee.



[www.elbe-radwanderbus.de](http://www.elbe-radwanderbus.de)

**ALTES LAND**  
 am Elbstrom

**A6**




**NATUREUM**  
 Niederelbe

Küstenmuseum  
 KüstenZoo  
 Elbe-Küstenpark  
 Bistro & Café  
 Fahrradstation

Neuenhof 8 | 21730 Balje  
[www.natureum-niederelbe.de](http://www.natureum-niederelbe.de)

Anzeigen

**A12**



*Gut Schöneworth*  
 Traditionshotel an der Elbe

Landesbrücker Straße 42  
 21729 Freiburg (Elbe)  
 Tel. +49 4779 92350  
[info@gutschoeneworth.de](mailto:info@gutschoeneworth.de)  
[www.gut-schoeneworth.de](http://www.gut-schoeneworth.de)



**A13** Witt's  
 ←5,0 Gasthof zur Post  
 Dorfstraße 60  
 21734 Oederquart  
 Tel. 04779 8686  
[elberadweg.link/A13](http://elberadweg.link/A13)  
 € | 14 🚲  
 ➔ 🚰 🚲 📶

**A14** River Loft  
 1,0 → Hotel & Spa  
 Am Freizeitbad 2a  
 25541 Brunsbüttel  
 Tel. 04852 839490  
[elberadweg.link/A14](http://elberadweg.link/A14)  
 €€€€ | 83 🚲  
 ➔ 🚰 🚲 📶



## B Im Land der Deiche und Obstbaumkulturen

← Route linkselbisch: 55 km  
→ Route rechtselbisch: 63 km



★ **Fähre Kronsnest – Deutschlands kleinste Fähre**  
 Eine Fahrt mit der Fähre Kronsnest ist ein unvergessliches Erlebnis am Elberadweg. Vom 1. Mai bis 3. Oktober pendelt der handbetriebene Fährkahn auf der Krückau. Das Stöpenkieker-Museum an der Anlegestelle erzählt die Geschichte der Fähre und im Söote Eck gibt es köstlichen Kaffee und leckeren Kuchen.

QR Informationen zum Abschnitt B: [elberadweg.link/b](http://elberadweg.link/b)

QR Aktuelle Streckenhinweise zum Abschnitt B

← Freiburg (Elbe) <21 km> Krautsand <21 km> Stade <13 km> Lühe  
→ Glückstadt <26 km> Elmshorn <37 km> Schulau





**B1** Pension  
**0,8** → Klingbeil  
 Am Markt 7  
 25348 Glückstadt  
 Tel. 04124 7979  
[elberadweg.link/B1](#)  
 €€ – €€€ | 9 🚲  
 ➔ 📶

**B2** Hotel  
**0,8** → Anno 1617  
 Am Markt 5–6  
 25348 Glückstadt  
 Tel. 04124 91690  
[elberadweg.link/B2](#)  
 €€€ | 42 🚲  
 ➔ 🍴 📶

**B3** Gästezimmer  
**1,5** → Blaues Haus  
 P\*\*\*  
 Drosselstraße 15  
 25348 Glückstadt  
 Tel. 0173 2440144  
[elberadweg.link/B3](#)  
 € – €€ | 4 🚲  
 ➔ 🚲 📶

**B4** Jugendherberge  
**0,1** → Glückstadt  
 Am Rethövel 14–15  
 25348 Glückstadt  
 Tel. 04124 604455  
[elberadweg.link/B4](#)  
 € | 115 🚲  
 ➔ 📶  
 🍴 Gäste JHB

**B5** Haselauer  
**1,4** → Landhaus  
 Dorfstraße 10  
 25489 Haselau  
 Tel. 04122 98710  
[elberadweg.link/B5](#)  
 €€ – €€€ | 32 🚲  
 ➔ 🍴 📶

**B6** Fährhaus  
**0,5** → Wischhafen  
 G\*\*\*\*  
 Fährstraße 16  
 21737 Wischhafen  
 Tel. 04770 7172  
[elberadweg.link/B6](#)  
 €€€ | 16 🚲  
 ➔ 🍴 🚲 📶

**B7** Gasthaus  
**0,0** → Heiko Sieb  
 Ostener Straße 3  
 21737 Wischhafen  
 Tel. 04770 7108  
[elberadweg.link/B7](#)  
 €€ | 28 🚲  
 ➔ 🍴 📶

**B8** Bett + Bike  
**0,0** → Alter Hafen  
 Krautsand  
 Krautsander Hafenstr. 22  
 21706 Drochtersen-  
 Krautsand  
 Tel. 0160 91444053  
[elberadweg.link/B8](#)  
 € | 4 🚲  
 ➔ 📶

**B9** Hotel garni  
**3,0** → Am Rathaus H\*\*\*\*  
 Sietwender Straße 22  
 21706 Drochtersen  
 Tel. 04143 911830  
[elberadweg.link/B9](#)  
 €€ | 20 🚲  
 📶

**B10** Jugendherberge  
**0,4** → Stade  
 Kehdinger Mühren 11  
 21682 Stade  
 Tel. 04141 46368  
[elberadweg.link/B10](#)  
 € | 139 🚲  
 ➔ 📶  
 🍴 Gäste JHB

**B11** Der Altländer  
**1,5** → Obsthof  
 Hollernstraße 97  
 21723 Hollern-Twielenfleth  
 Tel. 0170 8128077  
[elberadweg.link/B11](#)  
 €€€ | 15 🚲  
 ➔ 🚲 📶


**B12** Campingplatz  
**3,5** → Nesshof  
 Neßstraße 32  
 21720 Guderhandviertel  
 Tel. 04142 810395  
[elberadweg.link/B12](#)  
 €€€  
 ➔ 🍴 📶

B7


HERZLICH  
 WILLKOMMEN!



14 gemütliche Doppelzimmer - täglich Frühstücksbüffet  
 mit frischen Brötchen vom Bäcker - Restaurant täglich  
 ab 17.00 Uhr geöffnet (Fr., Sa. und So. 11.00 bis 14.00 Uhr)



[www.gaestehaus-sieb.de](http://www.gaestehaus-sieb.de) | 04770 / 7108



**Hansestadt  
 Stade**

Tourist-Information am Hafen  
 Hansestr. 16 · 21682 Stade  
 Tel. 04141 776 98-0  
[info@stade-tourismus.de](mailto:info@stade-tourismus.de)  
 erfrischend vertraut  
[www.stade-tourismus.de](http://www.stade-tourismus.de)

# C Hansetradition, Metropolengeschichten und stille Orte

← Route linkselbisch: 32 km (58 km)  
→ Route rechtselbisch: 38 km

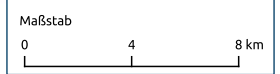


★ **Hansestadt Buxtehude**  
 Buxtehude lockt mit einem Bummel durch die historische Altstadt mit ihren vielen Fachwerkbauten und der malerischen Hafenanlage. Das zentral gelegene Buxtehude Museum lässt die über 1000-jährige Stadtgeschichte lebendig werden. Seine modern inszenierten Ausstellungen mit zahlreichen Mitmachstationen laden alle zum Erleben ein.

Informationen zum Abschnitt C: [elberadweg.link/c](http://elberadweg.link/c)

Aktuelle Streckenhinweise zum Abschnitt C

← Lühe < 10 km > Jork < 22 km > Hamburg-Finkenwerder (Landungsbrücken < 26 km > Zollenspieker)  
→ Schulau < 22 km > Hamburg (Landungsbrücken) < 18 km > Hamburg-Fünfhausen



**C1** Hotel Altes Land**←0,1** H★★★★

Schützenhofstraße 16

21635 Jork

Tel. 04162 91460

[elberadweg.link/C1](#)

€€€ | 78 | 🚲

🚶 🚲 📶

**C5** Schanzennern**1,5→** Altona

Kleine Rainstraße 24–26

22765 Hamburg

Tel. 040 39903030

[elberadweg.link/C5](#)

€€€ | 83 | 🚲

🚶 🚲 📶

**C2** Restaurant**0,3→** elbe 1

Strandbaddamm18

22880 Wedel

Tel. 04103 7035157

[elberadweg.link/C2](#)

🍴

**C6** Fährhaus**0,5→** Tatenberg

Tatenberger Deich 162

21037 Hamburg

Tel. 040 7372227

[elberadweg.link/C6](#)

€-€€ | 20 | 🚲

🚶 🍴 🚲

**C3** Deutsches**0,5→** Seemannsheim

Hamburg e. V.

Krayenkamp 5

20459 Hamburg

Tel. 040 370960

[elberadweg.link/C3](#)

€€€ | 114 | 🚲

🚶 📶

**C7** Restaurant**0,1→** Wein- & Friesenstube

Ochsenwerder

Kirchendeich 10

21037 Hamburg

Tel. 040 7374198

[elberadweg.link/C7](#)

€€ | 8 | 🚲

🚶 🍴 📶

**C4** Jugendherberge**0,5→** Horner Rennbahn

Rennbahnstraße 100

22111 Hamburg

Tel. 040 5701590

[elberadweg.link/C4](#)

€ | 423 | 🚲

🚶 📶

🍴 Gäste JHB

**C8** Deichnest**←0,2** Bed & Breakfast

Pension

Eichholzfelder Deich 14

21037 Hamburg

Tel. 040 7374428

[elberadweg.link/C8](#)

€ | 6 | 🚲

🚶 📶



▲ Elbphilharmonie Hamburg



▲ Hamburger Hafen

*Erholung mit Stil***Mitten im Herzen des Alten Landes.**

Erleben Sie eine Übernachtung im original Altländer Fachwerkhaus und lassen sich vom Team unseres Hauses verwöhnen. Gestärkt und erholt geht es dann weiter ...

37 Wohlfühlzimmer · Fahrradgarage · Schließfächer mit Akkuladestationen

Schützenhofstr. 16 · 21635 Jork · Tel. 04162 91460 · [www.hotel-altes-land.de](http://www.hotel-altes-land.de)



## HANSESTADT BUXTEHUDE

- > Beratung und Information
- > Verkauf von Stadt- und Erlebnisführungen
- > Souvenirshop
- > Zimmervermittlung



**Servicecenter Kultur & Tourismus**  
 Breite Straße 2, 21614 Buxtehude  
[www.buxtehude.de/tourismus](http://www.buxtehude.de/tourismus)  
 T 04161 / 501-2345  
[stadtinfo@stadt.buxtehude.de](mailto:stadtinfo@stadt.buxtehude.de)

**BUXTEHUEMUSEUM**  
Geschichte erleben

St.-Petri-Platz 11  
21614 Buxtehude

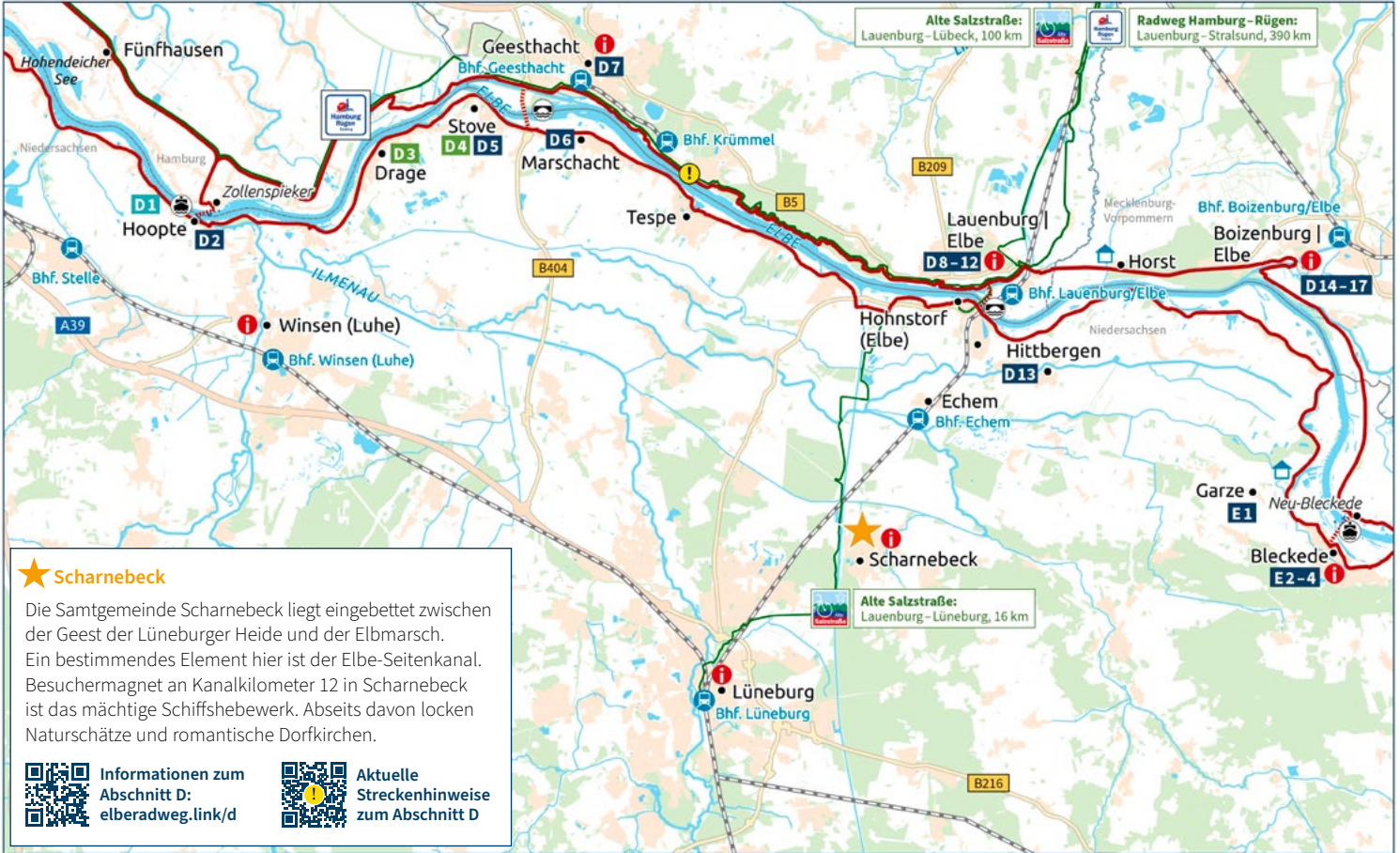


[www.buxtehudemuseum.de](http://www.buxtehudemuseum.de)

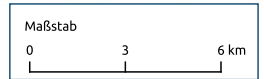


# D Elbmarsch und Schifferorte

← Route linkselbisch: 54 km  
→ Route rechtselbisch: 61 km



← Hoopte (Fähre) <20 km> Tespe <13 km> Lauenburg/Elbe <21 km> Blekedede  
→ Hamburg-Fünfhausen <20 km> Geesthacht <19 km> Lauenburg/Elbe <22 km> Neu-Blekedede



**D1** Hofcafé + Hofladen  
 <0,01 Löschler  
 Hoopter Elbdeich 77  
 21423 Winsen  
 Tel. 04171 669268  
[elberadweg.link/D1](#)



**D2** Sievers'  
 <0,0 Gasthaus  
 Hoopter Elbdeich 11  
 21423 Winsen  
 Tel. 04171 2598  
[elberadweg.link/D2](#)  
 € – €€ | 55

**D3** Campingplatz  
 <0,0 Stover Strand  
 Stover Strand 10  
 21423 Drage  
 Tel. 04177 430  
[elberadweg.link/D3](#)  
 € | 40 | 450

**D4** Camping Land  
 <0,0 An der Elbe  
 Stover Strand 7  
 21423 Drage  
 Tel. 04176 327  
[elberadweg.link/D4](#)

**D5** Hotel  
 <0,0 Zur Rennbahn  
 GmbH  
 Stover Strand 4  
 21423 Drage  
 Tel. 04176 91310  
[elberadweg.link/D5](#)  
 €€€€ | 25

**D6** Marschachter  
 <0,1 Hof  
 Elbufferstraße 113  
 21436 Marschacht  
 Tel. 04176 91320  
[elberadweg.link/D6](#)  
 €€€€ | 14   
  
 Di. – So. ab 11:30 Uhr

**D7** Jugendherberge  
 2,0 Geesthacht  
 Berliner Straße 117  
 21502 Geesthacht  
 Tel. 04152 2356  
[elberadweg.link/D7](#)  
 € | 116   
  
 Gäste JHB

**D8** Hotel Bellevue  
 0,3 H\*\*\*  
 Blumenstraße 29  
 21481 Lauenburg/Elbe  
 Tel. 04153 2318  
[elberadweg.link/D8](#)  
 €€€€ | 20

**D9** Gästehaus  
 0,0 Von Herzen  
 Elbstraße 46  
 21481 Lauenburg/Elbe  
 Tel. 04153 5715123  
 Tel. 0159 01193455  
[elberadweg.link/D9](#)  
 €€ | 18

**D10** Hotel Lauenburger  
 1,0 Mühle H\*\*\*S  
 Bergstraße 17  
 21481 Lauenburg/Elbe  
 Tel. 04153 5890  
[elberadweg.link/D10](#)  
 €€€€ | 70

**D11** Jugendherberge  
 0,5 Lauenburg  
 Am Sportplatz 7  
 21481 Lauenburg/Elbe  
 Tel. 04153 2598  
[elberadweg.link/D11](#)  
 €€ | 124   
  
 Gäste JHB

**D12** Jugendherberge  
 0,1 Lauenburg  
 Zündholzfabrik  
 Elbstraße 2  
 21481 Lauenburg/Elbe  
 Tel. 04153 598880  
[elberadweg.link/D12](#)  
 € | 79   
 Gäste JHB

**D2**

Idyllisch  
 übernachten  
 direkt an der Elbe

*Sievers' Gasthaus*  
 Restaurant & Landhotel

Hoopter Elbdeich II · 21423 Winsen (Luh)  
 Telefon (04171) 25 98  
[www.sievers-gasthaus.de](#)  
 sievers-gasthaus@gmx.de

**D4**

CAMPING LAND  
 an der Elbe

Stover Strand 7  
 21423 Drage/Elbe  
 +49 4176 - 327

[www.camping-land-online.de](#)

**D8**

PANORAMA-HOTEL  
 HOCH ÜBER DER ELBE

*Bellevue*  
 HOTEL RESTAURANT und CAFÉ

Blumenstraße 29  
 21481 Lauenburg/Elbe  
 Telefon: (04153) 2318  
 E-Mail: [info@hotel-bellevue.de](mailto:info@hotel-bellevue.de)  
[www.hotel-bellevue.de](#)

WILKOMMEN BEI FAMILIE TIMM  
 HOTELIERS SEIT 1956

\*\*\*

elbestadt  
 geesthacht  
 ...mit Schräung  
 auf die Räder

- Zimmervermittlung
- Infomaterial
- Insidertipps

geesthacht-tourismus.de  
 T. 0 41 52 - 13 14 00

Mensch-  
 Modell-Maschine

Elbschiffahrtsmuseum

Elbstr. 59, 21481 Lauenburg/Elbe  
 Tel. 0 41 53 / 59 09 219  
[www.elbschiffahrtsmuseum.de](#)



**herzogtum lauenburg**  
Schleswig-Holstein. Der echte Norden.

# Abbiegen und Abtauchen:

Ab Lauenburg gen Norden ins Land der 40 Seen



# Ihr Spezialist an der Elbe



**Rückenwind**   
Erlebnisreisen mit dem Rad

Rückenwind Reisen GmbH  
Am Patentbusch 14  
26125 Oldenburg  
Tel. 0049 (0) 441 485 97 0  
info@rueckenwind.de

[rueckenwind.de](http://rueckenwind.de)

**D13** Mühlenkate**←1,4** Hittbergen

Achter de Möhl 4  
21522 Hittbergen  
Tel. 0170 1926323  
[elberadweg.link/D13](#)

€€€ | 3 🚲

**D14** Hotel Stadt**0,0→** Boizenburg

Vor dem Mühlenort 14  
19258 Boizenburg/Elbe  
Tel. 038847 52302  
[elberadweg.link/D14](#)

€€ | 18 🚲



🍴 bis 17 Uhr Küche

**D15** Pension**0,6→** Am Schäferbrink

Schäferbrink 16  
19258 Boizenburg/Elbe  
Tel. 038847 8115  
[elberadweg.link/D15](#)

€€ | 8 🚲

**D16** Hotel**3,0→** Boizenburger Hof

Weidestraße 2  
19258 Boizenburg/Elbe  
Tel. 038847 50093  
[elberadweg.link/D16](#)

€€€ | 20 🚲

**D17** Waldhotel**3,0→** Boizenburg

Waldweg 1  
19258 Boizenburg/Elbe  
Tel. 038847 50709  
[elberadweg.link/D17](#)

€€€ | 9 🚲



## Anzeigen

**D15**



**Pension**  
*Am Schäferbrink*  
*„übernehmen mit Charme in Boizenburg“*

038847 - 8115  
01578 - 6791776

Liebevoll-einladendes Ambiente.  
Individuelle Themenzimmer.  
Innenhof mit "Zaubergarten" ...und Frühstück mit Herz.

[www.pensionamshaeferbrink.de](#)

**D17**



**Waldhotel**  
Boizenburg

+49 38847 50709

Waldweg 1  
19258 Boizenburg  
OT Schwartow

[info@waldhotel-boizenburg.de](mailto:info@waldhotel-boizenburg.de)

Hotel-Restaurant-Terrasse  
Fahrradgarage  
Naturerlebnisbad



- Informationen
- Ausflugstipps
- Radkarten
- Andenken
- E-Bike Vermietung
- und vieles mehr!



Touristinformation Samtgemeinde Scharnebeck  
Adendorfer Str. 46 · 21379 Scharnebeck  
Tel. 04136 9077500 · [tourismus@scharnebeck.de](mailto:tourismus@scharnebeck.de)  
[www.scharnebeck.de](#)

[verkehrsverein\\_scharnebeck](#) [verkehrsvereinscharnebeck](#)



< Radlerfreundliche Unterkünfte  
 < Verpflegungsmöglichkeiten  
 < Service & Reparatur  
 < Sehenswürdigkeiten  
 < Fahrradboxen

**Fliesenstadt Boizenburg/Elbe**

- ◆ außergewöhnliche Fliesenkunst
- ◆ historische Altstadt genießen
- ◆ rasten am Weidenschneck

Boizenburg Elbe  
Fliesenstadt

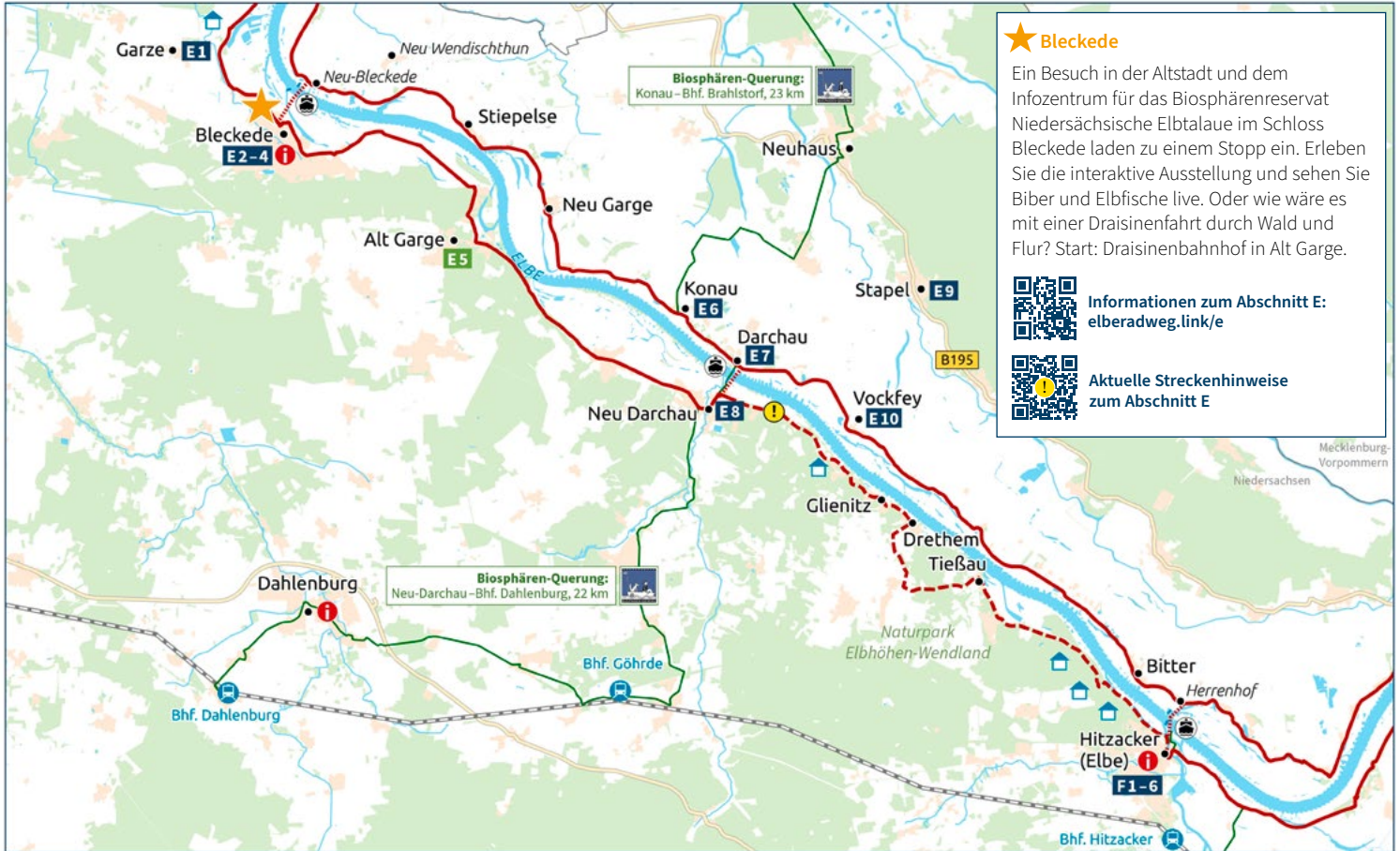
Stadtinformation | Markt 14 | Tel.: 038847 335354  
[stadtinfo@boizenburg.de](mailto:stadtinfo@boizenburg.de) | [www.boizenburg.de](http://www.boizenburg.de)



▲ Bei Hoopete


# E Wo Grenzen verschwinden

← Route linkselbisch: 32 km  
→ Route rechtselbisch: 29 km



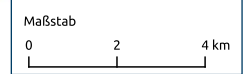
**★ Bleckede**

Ein Besuch in der Altstadt und dem Infozentrum für das Biosphärenreservat Niedersächsische Elbtalauen im Schloss Bleckede laden zu einem Stopp ein. Erleben Sie die interaktive Ausstellung und sehen Sie Biber und Elbfische live. Oder wie wäre es mit einer Draisinenfahrt durch Wald und Flur? Start: Draisinenbahnhof in Alt Garge.

 Informationen zum Abschnitt E: [elberadweg.link/e](http://elberadweg.link/e)

 Aktuelle Streckenhinweise zum Abschnitt E

← Bleckede · 15 km · Neu-Darchau · 17 km · Hitzacker (Elbe)  
→ Neu-Bleckede · 14 km · Darchau · 15 km · Herrenhof/Bitter





**E1** Hof Kruse  
 <0,1 G★★★★  
 Große Straße 68  
 21354 Bleckede-Garze  
 Tel. 05852 703  
[elberadweg.link/E1](#)  
 €€ | 6 🚲

**E2** Rosenhaus  
 <0,0  
 Zollstraße 32  
 21354 Bleckede  
 Tel. 0162 2300461  
 Tel. 0151 11120963  
[elberadweg.link/E2](#)  
 € | 7 🚲

**E3** Gästehaus  
 <0,0 Christa  
 Dahlenburger Straße 6  
 21354 Bleckede  
 Tel. 0170 9323720  
[elberadweg.link/E3](#)  
 € | 8 🚲

**E4** Elbhof Harnisch  
 <0,0 P★★★★★  
 Wendischthuner Straße 15  
 21354 Bleckede  
 Tel. 0171 1679947  
[elberadweg.link/E4](#)  
 €€€ | 12 🚲

**E5** Knaus Campingpark  
 <0,5 Bleckede/Elbtalau  
 C★★★★  
 Am Waldbad 23  
 21354 Bleckede/Alt Garge  
 Tel. 05854 311  
[elberadweg.link/E5](#)  
 € | 22 🚲 | 150 🚲

**E6** Ferienwohnung +  
 0,2 → Zimmer Trilk Konau  
 P★★★  
 Elbstraße 13  
 19273 Konau  
 Tel. 0174 4122812  
[elberadweg.link/E6](#)  
 € | 4 🚲

**E7** Café  
 0,0 → Zur Elbe  
 Hauptstraße 9  
 19273 Darchau  
 Tel. 038841 20781  
 Tel. 0174 4575237  
[elberadweg.link/E7](#)  
 €€ | 8 🚲

**E8** Privatzimmer  
 <0,1 Elvers  
 Nedderste Weg 6  
 29490 Neu Darchau  
 Tel. 05853 422  
[elberadweg.link/E8](#)  
 €-€€ | 5 🚲

**E9** Landhaus  
 3,6 → Stapel  
 Wallberg 8  
 19273 Stapel  
 Tel. 038841 61344  
 Tel. 0174 8753156  
[elberadweg.link/E9](#)  
 €€ | 8 🚲

**E10** Gästezimmer  
 0,02 → Vockfey  
 Elbstraße 7  
 19273 Vockfey  
 Tel. 0171 7835915  
[elberadweg.link/E10](#)  
 €€ | 4 🚲

E 4

**ELBHOF HARNISCH**  
 Pension direkt am Elbeich

beSinnlich wohnen  
 in einzigartiger Lage

Abschalten und Auftanken  
 - ob allein oder als Gruppe  
 - für eine Nacht oder länger

Partner

**Elbhof Harnisch**  
 F★★★★/F★★★★  
 Wendischthuner Straße 15  
 21354 Bleckede  
 Tel. 0 58 52 / 29 45  
 oder 0171 / 167 99 47  
 info@elbhof-harnisch.de  
 www.elbhof-harnisch.de

Biosphaerium  
 Elbtalau  
 Schloss Bleckede

**Runter vom Rad – rein ins Schloss!**

Erleben Sie im Biosphaerium Elbtalau die Fische  
 der Elbe und Biber live – die interaktive Ausstellung  
 – den Aussichtsturm – den Shop – das Café

Biosphaerium Elbtalau GmbH  
 Schlossstraße 10  
 21354 Bleckede  
 Tel. 0 58 52 - 95 14 14  
 www.biosphaerium.de  
 www.bleckede-tourismus.de

Biosphärenreservat  
 Niedersächsische  
 Elbtalau

**GERMANY'S TOP RIVER ROUTES**

Entdecke Deutschlands  
 schönste Flussradwege!

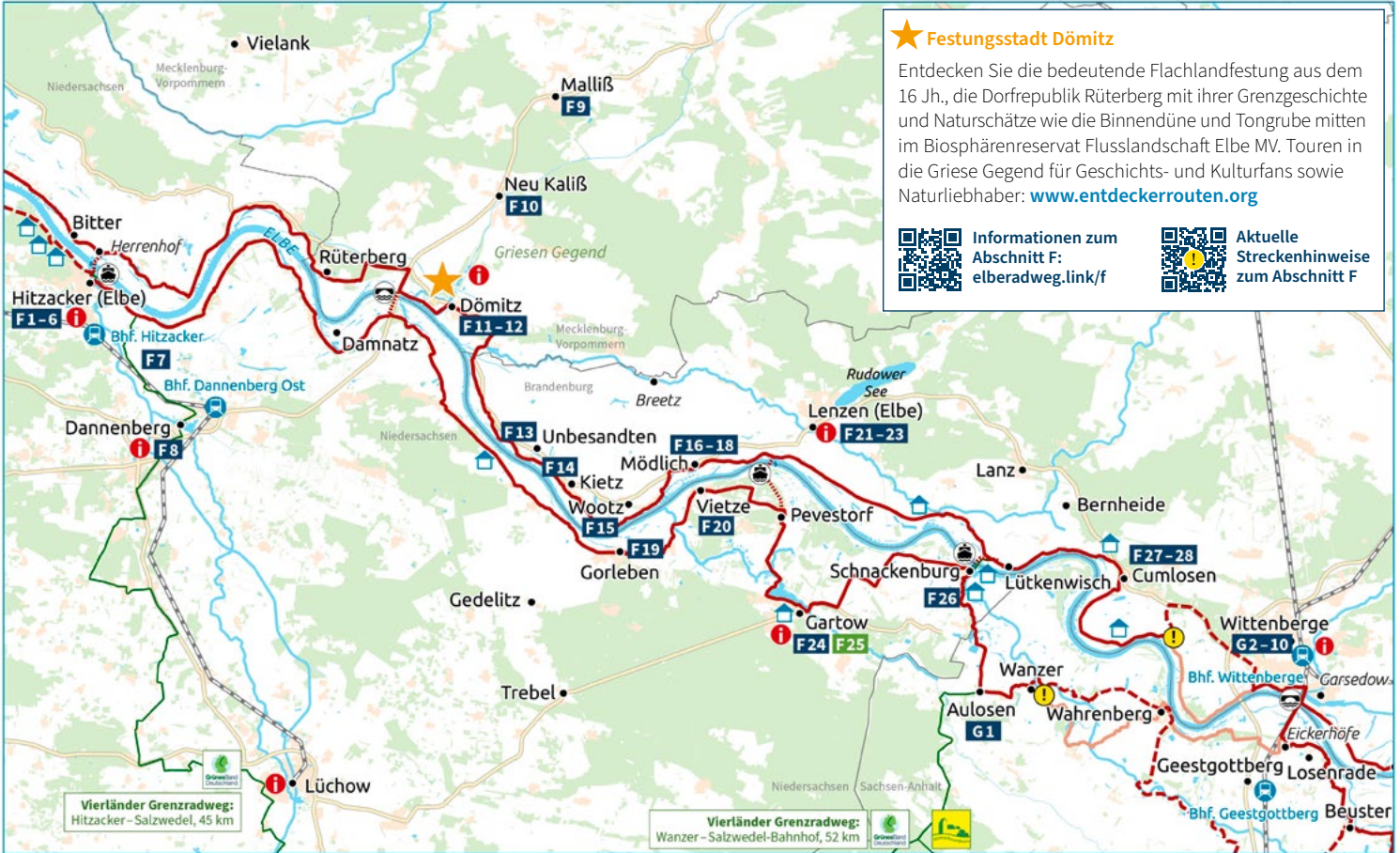
Donau // Elbe // Ems // Lahn // Lippe  
 Mosel // Neckar // Rhein // Ruhr // Weser

[www.riverroutes.de](#)





# F Wo die Stille des Nordens greifbar wird

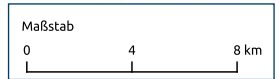
← Route linkselbisch: 82 km  
→ Route rechtselbisch: 76 km



★ **Festungsstadt Dömitz**  
 Entdecken Sie die bedeutende Flachlandfestung aus dem 16. Jh., die Dorfrepublik Rüterberg mit ihrer Grenzgeschichte und Naturschätze wie die Binnendüne und Tongrube mitten im Biosphärenreservat Flusslandschaft Elbe MV. Touren in die Griesegegend für Geschichts- und Kulturfans sowie Naturliebhaber: [www.entdeckerrouten.org](http://www.entdeckerrouten.org)

 Informationen zum Abschnitt F: [elberadweg.link/f](http://elberadweg.link/f)
 Aktuelle Streckenhinweise zum Abschnitt F

← Hitzacker (Elbe) < 33 km > Gorleben < 15 km > Gartow < 18 km > Wanzer < 16 km > Wittenberge  
→ Herrenhof/Bitter < 22 km > Dömitz < 22 km > Lenzen (Elbe) < 32 km > Wittenberge



**F1 Jugendherberge****←1,0 Hitzacker**

An der Wolfsschlucht 2  
29456 Hitzacker (Elbe)  
Tel. 05862 244  
[elberadweg.link/F1](http://elberadweg.link/F1)

167 🏠

**F5 Schillers****←0,0 Stadthaus**

Drawehnerstorstraße 14  
29456 Hitzacker (Elbe)  
Tel. 0152 53950167  
[elberadweg.link/F5](http://elberadweg.link/F5)

€ | 16 🏠

**F9 Infozentrum****10,0 → MIK**

Ludwigsluster Straße 11  
19294 Malliß  
Tel. 0172 9001877  
[elberadweg.link/F9](http://elberadweg.link/F9)

€ | 8 🏠

**F2 Pension****←0,5 Panorama**

Prof.-Borchling-Straße 4  
29456 Hitzacker (Elbe)  
Tel. 0174 9616932  
[elberadweg.link/F2](http://elberadweg.link/F2)

€ € | 20 🏠

**F6 destinature Dorf****←0,25 Hitzacker**

Elbuferstraße 4  
29456 Hitzacker (Elbe)  
Tel. 05862 3389943  
[elberadweg.link/F6](http://elberadweg.link/F6)

€ - € € € | 80 🏠

**F10 Vita****5,5 → Ferienresidenz**

Straße des Friedens 9  
19294 Neu Kaliß  
Tel. 0160 3630294  
[elberadweg.link/F10](http://elberadweg.link/F10)

€ | 43 🏠

**F3 Hotel garni****←0,0 Bürgerstube**

Marschtorstraße 5  
29456 Hitzacker (Elbe)  
Tel. 0175 5934867  
[elberadweg.link/F3](http://elberadweg.link/F3)

€ | 16 🏠

**F7 Radlerstop****←1,5 Grabau**

Grabau 1  
29456 Hitzacker (Elbe)  
Tel. 0151 70058468  
Tel. 05861 8039920 (AB)  
[elberadweg.link/F7](http://elberadweg.link/F7)

€ - € € | 5 🏠

**F11 Hotel****0,3 → ma maison H ★ ★ ★**

Friedrich-Franz-Straße 6  
19303 Dömitz  
Tel. 038758 369696  
Tel. 0162 1338434  
[elberadweg.link/F11](http://elberadweg.link/F11)

€ € | 14 🏠

**F4 Hotel****←0,0 Zur Linde**

Drawehnerstorstr. 22 - 24  
29456 Hitzacker (Elbe)  
Tel. 05862 347  
[elberadweg.link/F4](http://elberadweg.link/F4)

€ € € | 19 🏠



Fr. - Mo.

**F8 Hotel****←6,0 garni Marschtor**

Marschtorstraße 43  
29451 Dannenberg  
Tel. 05861 983610  
[elberadweg.link/F8](http://elberadweg.link/F8)

€ € | 16 🏠



## Anzeigen

F6



Übernachten im Tiny House oder Bett to Go · Bistro · Sauna · ganzjährig geöffnet  
[destinature Dorf Hitzacker](http://destinature.dorf.hitzacker.de) | Elbuferstr. 4 | 29456 Hitzacker | Tel. 058 62 338 99 43 | [destinature.de](http://destinature.de)

**F11**

Boutique Hotel  
*ma|maison*  
EST. 2007

Sechs Zimmer, ein Appartement und viel Liebe zum Detail erwarten Sie im „ma maison“ in Dömitz. Besuchen Sie auch unser Restaurant mit Biergarten!

web: [mamaison-doemitz.de](http://mamaison-doemitz.de)  
Tel: 038758 / 36 96 96

Das Gefühl Zuhause zu sein

**FESTUNGSSTADT DÖMITZ**

NATUR > KULTUR  
GESCHICHTE

Tourist-Information  
Stadt Dömitz  
Rathausplatz 1  
19303 Dömitz  
Tel. +49 38758 22112  
[www.doemitz.de](http://www.doemitz.de)



▲ Elberadweg bei Damnatz



Franziska Celpke

## Lauschen entlang der Grenze

### Der audiogeführte Radrundkurs an der Elbe

Wachtürme, Grenzzaun, Minenanlagen, freies Sicht- und Schießfeld, Hundepatrouillen – die Staatsgrenze-West der DDR war so gut gesichert wie kaum eine Grenze der Welt. 18 Menschen verloren allein im Prignitzer Grenzabschnitt ihr Leben bei dem Versuch, die DDR zu verlassen. Überlebt hat glücklicherweise die Natur. Als Teil des „Grünen Bandes“ entlang der ehemaligen Zonengrenze bietet die Elbe seltenen Tier- und Pflanzenarten einen geschützten Lebensraum im Biosphärenreservat Flusslandschaft Elbe. Entlang der Grenzlandtour im Dreiländereck kannst du auf Spurensuche gehen, ungefilterte Natur erleben und per Audioguide in die Geschichte(n) der Zeitzeugen eintauchen.

[dieprignitz.de/lauschtour](https://dieprignitz.de/lauschtour)

So einfach funktioniert:

1. Lauschtour-App kostenlos im App Store oder in Google Play laden.
2. Audiotour „Grenzlandtour“ starten.
3. Los geht's





**F13** Hotel Alter Hof am  
**0,0** → Elbdeich H★★★S  
Am Elbdeich 25  
19309 Lenzerwische  
GT Unbesandten  
Tel. 038758 35780  
[elberadweg.link/F13](#)  
€€€ | 12 + 4 🛏  
→ 🍴 🚲 📦 📶

**F14** Landhaus  
**0,0** → Elbeflair  
Ringstraße 10  
19309 Lenzerwische  
GT Kietz  
Tel. 038792 1401  
Tel. 0173 2418094  
[elberadweg.link/F14](#)  
€€ | 12 + 4 🛏  
→ 📶

**F15** Wischehof  
**0,8** → Wootz  
Pappelweg 13  
19309 Lenzerwische  
GT Wootz  
Tel. 038792 7444  
Tel. 0162 1311786  
[elberadweg.link/F15](#)  
€ | 35 🛏

**F16** Elbeglück Pension  
**0,0** → und Gartenlokal  
am Elbdeich  
Lenzener Straße 13  
19309 Lenzerwische  
GT Mödlich  
Tel. 038792 7790  
[elberadweg.link/F16](#)  
€€-€€€ | 16 + 2 🛏  
→ 🍴 🚲 📦 📶

**F17** Hotel  
**0,0** → Alte Fischerkate  
H★★★S und Gästehaus  
Lenzener Straße 35  
19309 Lenzerwische  
GT Mödlich  
Tel. 038792 1212  
[elberadweg.link/F17](#)  
€€€ | 51 🛏  
→ 🍴 🚲 📦 📶

**F18** Elbtaumel –  
**0,0** → ökologisch sanierte  
Unterkünfte  
Lenzener Straße 9  
19309 Lenzerwische  
GT Mödlich  
Tel. 038792 50471  
[elberadweg.link/F18](#)  
€€ | 6 + 2 🛏  
→ 🚲 📶

**F19** Restaurant  
**<0,0** Kaminstube  
Hauptstraße 11  
29475 Gorleben  
Tel. 05882 987560  
[elberadweg.link/F19](#)  
€-€€ | 8 🛏  
→ 🍴 📶

**F20** Pension  
**<0,01** Kastanienhof  
Bergstraße 36  
29478 Hühbeck GT Vietze  
Tel. 05846 9804662  
Tel. 0170 5257949  
[elberadweg.link/F20](#)  
€€€ | 8 🛏  
→ 📶

**F21** Hotel  
**1,5** → Schützenhaus  
Am Volksplatz 2  
19309 Lenzen (Elbe)  
Tel. 038792 9200  
Tel. 0173 6451424  
[elberadweg.link/F21](#)  
€€€ | 22 🛏  
→ 🍴 📦 📶

**F22** Pension  
**2,5** → Bartoschewitz  
Hamburger Tor Straße 1  
19309 Lenzen (Elbe)  
Tel. 0152 08815777  
[elberadweg.link/F22](#)  
€€ | 10 🛏  
→ 📶

**F23** ahead  
**1,4** → Burghotel  
Burgstraße 3  
19309 Lenzen (Elbe)  
Tel. 038792 949999  
[elberadweg.link/F23](#)  
€€€ | 66 + 10 🛏  
→ 🍴 🚲 📦 📶

**F24** Hotel Seeblick  
**<0,1** garni  
Rosengasse 6  
29471 Gartow  
Tel. 05846 9600  
[elberadweg.link/F24](#)  
€€€ | 16 🛏  
→ 🚲 📦

**F25** Campingpark  
**<0,5** Gartow  
Am Helk 3  
29471 Gartow  
Tel. 05846 979060  
[elberadweg.link/F25](#)  
40 ⚓ | 300 🛏  
🍴 📶

**F26** Alte Schule  
**<0,2** Schnackenburg  
Kirchstraße 5  
29493 Schnackenburg  
Tel. 05840 9897060  
Tel. 0171 4420571  
[elberadweg.link/F26](#)  
€-€€ | 15 🛏  
→ 📶

**F27** Landgasthof  
**0,0** → Schmidt  
Lenzener Straße 25  
19322 Cumlosen  
Tel. 038794 30214  
Tel. 0170 9830085  
[elberadweg.link/F27](#)  
€€ | 12 + 2 🛏  
→ 🍴 🚲 📶

**F28** Zimmervermietung  
**0,1** → Grüning  
Seeviertel 20  
19322 Cumlosen  
Tel. 038794 30442  
Tel. 0160 9755780  
[elberadweg.link/F28](#)  
€€ | 8 + 2 🛏  
→ 📶

Anzeige

DEM ALLTAG ENTFLIEHEN  
FÜR GROSS UND KLEIN

• THERME  
• SOLEBAD  
• SAUNALANDSCHAFT  
• FRISCHERESTAURANT



FAMILIETHERME  
WENDLAND/GARTOW  
Am Helk 1 • 29471 Gartow  
[www.familientherme-gartow.de](http://www.familientherme-gartow.de)



▲ Fähre Schnackenburg-Lütkenwisch



# Elberadweg Mitte

von Wittenberge  
bis Dessau-Roßlau

Abschnitte G bis J



▲ Altstadt Tangermünde

▼ Wasserstraßenkreuz bei Hohenwarthe



Liebe Radwanderer, liebe Radwanderinnen, der **mittlere Abschnitt des Elberadweges** bietet ca. 260 Kilometer Elb- und Radwandererlebnis pur. Entlang des Weges finden Sie herausgeputzte Städte und urige Dörfer mit zahlreichen restaurierten Kulturdenkmälern, eingebettet in sich abwechselnden einzigartigen Landschaften. Aus der Prignitz kommend erleben Sie von Havelberg bis in das südliche Sachsen-Anhalt bei Lutherstadt Wittenberg eine Zeitreise durch die Epochen. Hier warten die Frühgeschichte im Ringheiligtum Pömmelte und die Spuren der Reformation auf Sie, um nur einige Highlights zu erwähnen. Erkunden Sie imposante Burgen und Schlösser, wie das

▼ Ringheiligtum Pömmelte



Schloss Tangermünde, die Walternienburg und das Schloss Dornburg und lassen Sie sich von der einzigartigen Bauhaus-Architektur in Dessau-Roßlau verzaubern. Diese Highlights, die die Geschichte dieser Region erzählen, finden Sie in einem Wechselspiel mit den malerischen Landschaften, wie dem UNESCO Biosphärenreservat Mittelelbe, dem Bucher Brack oder dem Lödderitzer Forst. Verpassen Sie dabei nicht die neun überdimensionalen Foto-Bilderrahmen, die Ihnen einen besonderen Blick auf unsere Höhepunkte bieten! Naturbelassene sowie renaturierte weitläufige Auenlandschaften machen die mittlere Elbe zu einem wahren Artenparadies und somit auch den flussbegleitenden Elberadweg so einzigartig!

**Unser Tipp:** Um noch mehr des mittleren Abschnittes des Elberadweges zu entdecken, empfehlen wir Ihnen unser Elberadweg-Journal RADtour. Hier finden Sie weitere Tourenvorschläge entlang der Elbe, die zum Verweilen einladen und Ihnen die Vielfalt Sachsens-Anhalts zeigen. Das Journal können Sie online auf unserer Website einsehen und auch kostenfrei ganz bequem zu sich nach Hause liefern lassen!

[elberadweg.link/prospekte](http://elberadweg.link/prospekte)

Ob man nun die zahlreichen Burgen oder Schlösser besucht oder die idyllischen Elblandschaften per Rad erkundet – der mittlere Abschnitt des Elberadweg bietet unzählige Möglichkeiten für einen abwechslungsreichen und unvergesslichen Urlaub!

## Unsere Partner



www.e-ms.de



Industrie- und Handelskammer  
Halle-Dessau

www.halle.ihk.de



Industrie- und Handelskammer  
Magdeburg

www.magdeburg.ihk.de

## Koordinierungsstelle Elberadweg Mitte

Domplatz 1b  
39104 Magdeburg  
Tel. 0391 738790  
mitte@elberadweg.de





Impressionen  
**ELBERADWEG**  
Abschnitte Mitte





▲ Einweihung der ADAC Radservicestation Sandau

### ADAC-Radservicestationen in Sachsen-Anhalt

Im mittleren Bereich des Elberadwegs hat sich eine Menge getan. Was in Sachsen bereits im letzten Jahr gestartet ist, nimmt nun auch Fahrt in Sachsen-Anhalt auf: die ADAC-Radservicestationen. Um die Infrastruktur entlang des Elberadwegs stetig zu verbessern, bieten die Radservicestationen die perfekte Ergänzung zu Fahrradwerkstätten, falls diese einmal geschlossen sind oder gerade keine Werkstatt in der Nähe ist. Mithilfe der Stationen ist es Ihnen zu jeder Zeit möglich, kleine Reparaturen an Ihrem Rad vorzunehmen oder die Räder wieder frisch aufzupumpen.

Die Servicestationen sind mit gängigem Werkzeug für eine schnelle Reparatur sowie einer integrierten Luftpumpe ausgestattet. Um mögliche Reparaturen so komfortabel wie möglich zu gestalten, können Sie ihr Rad bequem in die Station einhängen und so wieder auf Vordermann bringen. Der Service ist komplett kostenfrei und für Jeden frei zugänglich. Und falls die Möglichkeiten an der Servicestation nicht ausreichen und Sie Mitglied im ADAC sind, steht Ihnen die ADAC Fahrrad-Pannenhilfe auch kostenfrei bereit unter 089 20204000.

Alle Standpunkte der ADAC-Radservicestationen finden Sie auf unserer Website! [elberadweg.link/radservice](https://elberadweg.link/radservice)

### Versteckt und doch besonders: Ein offener Raum für Kunst am Elberadweg

In Magdeburg zieren seit diesem Jahr wunderschöne Gemälde verschiedenster Künstler die Brückenfassaden der Jerusalem- und der Friedensbrücke. Der Elberadweg führt direkt über beide Brücken und ermöglicht es Ihnen, die einzigartigen Kunstwerke zu entdecken. Sie bilden auch eine tolle Kulisse, um Ihre Radreise hier festzuhalten. Mit diesem Projekt wird ein öffentlicher Raum für Kunst erschaffen, der nicht nur vielen Künstlern eine Plattform bietet,

sondern auch eine neue kostenfreie Attraktion in Magdeburg darstellt, die während Ihrer Reise entlang der Elbe nicht unentdeckt bleiben darf. Halten Sie hier Ihre Reise fest und posten Sie ihre Bilder online mit dem Hashtag [#elbgaleriemagdeburg](https://www.instagram.com/elbgaleriemagdeburg).

### Tipp

Es ist wichtig den ganzen Tag über hydriert zu bleiben; gerade auch während einer Radreise. Entlang des Elberadwegs finden Sie vor allem in den Dörfern und Städten Trinkwasserbrunnen, wo Sie Ihre Vorräte wieder auffüllen können. Nutzen Sie diese Gelegenheiten, um besonders in den warmen Monaten genügend Wasser dabeizuhaben. Die neuste Auffüllstation finden Sie zum Beispiel in Havelberg an der Tourist-Information.

▼ Trinkbrunnen in der Hansestadt Havelberg





Die Fährzeiten sind Angaben der Betreiber. Es kann im Laufe des Jahres zu kleineren Änderungen der Betriebszeiten kommen.

## Abschnitt G

### Werben (Elbe) / Räbel

(Motor- und Gierseilfähre)

**März bis Oktober:** Mo. bis Fr. 6–21:30 Uhr;  
Sa., So. und Feiertage 8–21:30 Uhr

**November bis Februar:** Mo. bis Fr. 6–20 Uhr;  
Sa., So. und Feiertage 8–20 Uhr;  
Tel. 0173 2486795

## Abschnitt H

### Sandau / Büttnerhof-Sandauerholz

(Motor- und Gierseilfähre)

**März bis Okt.:** Mo. bis Fr. 5:30–21:30 Uhr;  
Sa., So. und Feiertage 7–21:30 Uhr

**November bis Feb.:** Mo. bis Fr. 5:30–20 Uhr;  
Sa., So. und Feiertage 7–20 Uhr;  
Tel. 039383 60915, Tel. 0170 4415221

### Arneburg (Gierseilfähre)

**April bis Oktober:** Mo. bis Fr. 7–18 Uhr;  
Sa., So. und Feiertage 9–18 Uhr;  
Tel. 0172 8024115

## Abschnitt I

### Ferchland – Grieben (Motorfähre)

**April bis Oktober:** Mo. bis Fr. 5:30–19:30 Uhr;  
Sa., So. und Feiertage 8:30–19:30 Uhr  
**November bis März:** Mo. bis Fr. 5:30–18:30 Uhr;  
Sa., So. und Feiertage 8:30–18:30 Uhr;  
Pausen: Mo. bis Fr. 9:30–10 Uhr, 14:30–15 Uhr;  
Sa., So. u. Feiertage 12–12:30 Uhr, 16–16:30 Uhr;  
Tel. 03921 93590

### Rogätz (Motorfähre)

**April bis September:** Mo. bis Fr. 6–19:30 Uhr;  
Sa., So. und Feiertage 8:30–19:30 Uhr  
**Oktober bis März:** Mo. bis Fr. 6–19 Uhr  
Sa., So. und Feiertage 9–18 Uhr;  
Mittagspause 12–12:30 Uhr;  
Tel. 0172 5427827

## Abschnitt J

### Magdeburg – Buckau (Motorfähre)

**22. März bis 26. Oktober:**  
Mo. Ruhetag; Di. bis So. 10–17:50 Uhr;  
Mittagspause 12:30–13 Uhr;  
Tel. 0391 5328891

### Magdeburg – Westerhüsen (Gierseilfähre)

**22. März bis 26. Oktober:**  
Mo. Ruhetag; Di. bis So. 10–17:50 Uhr;  
Mittagspause 12:30–13 Uhr; Tel. 0391 5328891

### Barby (Gierseilfähre)

**Sommerfahrplan:** Mo. bis Fr. 5:15–20 Uhr;  
Sa., So. und Feiertage 8–19 Uhr  
**Winterfahrplan:** Mo. bis Fr. 5:15–18:30 Uhr;  
Sa., So. und Feiertage 10–16 Uhr;  
Tel. 01590 1789621, Tel. 039298 291313

### Saalefähre Groß Rosenburg (Gierseilfähre)

**Sommerfahrplan:** Mo. bis Fr. 5–18:30 Uhr;  
Sa., So. und Feiertage 10–18 Uhr  
**Winterfahrplan:** Mo. bis Fr. 5–8 Uhr,  
13–18:30 Uhr; Sa., So. u. Feiertage geschlossen;  
Tel. 01590 1789716, Tel. 039298 291313

### Breitenhagen (Gierseilfähre)

**Sommerfahrplan:** Mo. bis Fr. 5:30–19 Uhr;  
Sa. 8–19 Uhr; So. und Feiertage 10–18 Uhr  
**Winterfahrplan:** Mo. bis Fr. 5:30–8 Uhr,  
13–18 Uhr; Sa., So. u. Feiertage geschlossen;  
Tel. 01590 1789249, Tel. 039298 291313

### Aken / Elbe (Gierseilfähre)

**April bis September:** Mo. bis Fr. 5:30–20 Uhr;  
Sa. 7–20 Uhr; So. 9–20 Uhr  
**Oktober bis März:** Mo. bis Fr. 5:30–19 Uhr;  
Sa. 8–18 Uhr; So. 9–18 Uhr; Tel. 034909 88710

### Brambach (Motorfähre)

Nachfrage bei »Elbterrassen zu Brambach«  
Tel. 034901 82675, private Dienstleistung  
nach Bedarf

## Informationen, Prospekte, Tipps, Zimmerbuchungen

### Tourismusverband Prignitz e. V.

Tel. 03876 30741920,  
[elberadweg.link/prignitz](http://elberadweg.link/prignitz)

### Touristinformation Wittenberge

Tel. 03877 929181 und 03877 929182,  
[elberadweg.link/wittenberge](http://elberadweg.link/wittenberge)

### NABU-Besucherzentrum Rühstätt

Tel. 038791 806555,  
[elberadweg.link/ruehstaedt](http://elberadweg.link/ruehstaedt)

### Stadtinformation Bad Wilsnack

Tel. 038791 2620,  
[elberadweg.link/bad-wilsnack](http://elberadweg.link/bad-wilsnack)

### Touristinformation & Caravan-Stellplatz

### Hansestadt Seehausen (Altmark)

Tel. 039386 54783,  
[elberadweg.link/seehausen](http://elberadweg.link/seehausen)

### Tourist-Information Werben

Tel. 039393 92755,  
[elberadweg.link/werben](http://elberadweg.link/werben)

### Tourist-Information der

### Hansestadt Havelberg

Tel. 039387 79091,  
[elberadweg.link/havelberg](http://elberadweg.link/havelberg)

### Tourismusbüro Arneburg

Tel. 039321 51860,  
[elberadweg.link/arneburg](http://elberadweg.link/arneburg)

### Tangermünder Tourismusbüro

Tel. 039322 22393,  
[elberadweg.link/tangermuende](http://elberadweg.link/tangermuende)

### Touristinformation

### Bürgerhaus Jerichow

Tel. 039343 34988,  
[elberadweg.link/jerichow](http://elberadweg.link/jerichow)

### Touristinformation Genthin

Tel. 03933 802225,  
[elberadweg.link/genthin](http://elberadweg.link/genthin)

### Tourist-Information Burg

Tel. 03921 6369290,  
[elberadweg.link/burg](http://elberadweg.link/burg)

### Tourismus-Pavillon Hohenwarthe

Tel. 039222 90817,  
[elberadweg.link/hohenwarthe](http://elberadweg.link/hohenwarthe)

### Touristinformation Magdeburg

Tel. 0391 63601402,  
[elberadweg.link/magdeburg](http://elberadweg.link/magdeburg)

### Tourist-Information Schönebeck (Elbe)

Tel. 03928 705555 und 03928 842742,  
[elberadweg.link/schoenebeck](http://elberadweg.link/schoenebeck)

### Touristinformation Zerbst/Anhalt

Tel. 03923 760178 und 03923 2351,  
[elberadweg.link/zerbst](http://elberadweg.link/zerbst)

*Echt schön.*  
 SACHSEN-ANHALT

Echt schön ist unser Land. Echt grün und voller echter Möglichkeiten. Die zu erleben, liegt für Sie echt nah. Besuchen Sie unser Sachsen-Anhalt – auf kurzem Weg mit Rad, Bahn oder Auto. Ihre Gastgeber und Freizeitanbieter freuen sich echt darauf. Na, dann. Bis bald in **#echtschoensachsenanhalt**.

Viele weitere tolle Tipps für Ihren Ausflug oder Urlaub bei uns in Sachsen-Anhalt finden Sie auf **echtschoensachsenanhalt.de**   

Tel. 0391 56899 – 88  
 (Mo – Do 9-17 Uhr, Fr 9-16 Uhr)  
[tourismus@img.sachsen-anhalt.de](mailto:tourismus@img.sachsen-anhalt.de)  
[www.sachsen-anhalt-tourismus.de](http://www.sachsen-anhalt-tourismus.de)

 **SACHSEN-ANHALT**  **#moderndenken**

### Reiseland Sachsen-Anhalt – Ihre Angebote finden Sie hier

Investitions- und Marketinggesellschaft  
 Sachsen-Anhalt mbH  
[tourismus@img-sachsen-anhalt.de](mailto:tourismus@img-sachsen-anhalt.de)  
[www.sachsen-anhalt-tourismus.de](http://www.sachsen-anhalt-tourismus.de)  
[www.naturfreude-erleben.de](http://www.naturfreude-erleben.de)

### Brandenburger Abschnitt

Tourismusverband Prignitz e.V., [www.dieprignitz.de](http://www.dieprignitz.de)

### Bahnreise

*Die Fahrradmitnahme in den Nahverkehrszügen  
 in Sachsen-Anhalt ist kostenlos.*

### INSA Auskunft zu Bahn und Bus

Tel. 0391 5363180, [www.insa.de](http://www.insa.de)  
[www.nasa.de](http://www.nasa.de), [www.db.de](http://www.db.de)

### Informationen für den Bereich Brandenburg

[www.vbb.de](http://www.vbb.de)

*Im Bereich Brandenburg ist die Fahrradmitnahme  
 nicht kostenfrei!*



**★ Inmitten des Biosphärenreservats**

Rühstätt – ein Muss für Radfahrer! Nur wenige Schritte von der malerischen Elbe entfernt, erleben Sie hier die größte Storchkolonie Deutschlands hautnah – ideal für eine Fahrradtour im Biosphärenreservat Flusslandschaft Elbe. Hier erwartet Sie das NABU-Besucherzentrum, das spannende Einblicke in die Welt der Störche bietet. Für bis zu 40 Storchpaare ist Rühstätt der perfekte Ort, um den Nachwuchs heranzuziehen. Radeln Sie durch die Prignitz und entdecken Sie die reiche Tier- und Pflanzenwelt Rühstatts.



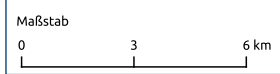
Informationen zum Abschnitt G:  
[elberadweg.link/g](http://elberadweg.link/g)



Aktuelle Streckenhinweise zum Abschnitt G

*Der Landesbetrieb für Hochwasserschutz und Wasserwirtschaft Sachsen-Anhalt (LHW) gestattet Radfahrern die Mitnutzung der Deichwege, weist aber auf den Vorrang von Unterhaltungsmaßnahmen an den Hochwasserschutzanlagen hin.*

- ← Wittenberge <8,5 km> Beuster <12 km> Werben <6 km> Räbel <4 km> Havelberg
- Wittenberge <14 km> Rühstätt <4 km> Gnevsdorf <10 km> Wehranlage Quitzöbel <9 km> Havelberg





**G1** Einfachlosmachen  
**←0,0**  
Ernst-Thälmann-Straße 19  
39615 Aulosen  
Tel. 0171 1785005  
[elberadweg.link/G1](#)  
€ | 2 + 2 🛏  
➔ 🚲 📶

**G5** Ferienwohnung  
**0,5➔** Zur Altstadt  
Gartenstraße 19  
19322 Wittenberge  
Tel. 01516 1456013  
[elberadweg.link/G5](#)  
€ | 6 🛏  
➔ 🚲

**G9** Pension zum Tivoli  
**0,1➔** P\*\*\*  
Tivolistraße 36  
19322 Wittenberge  
Tel. 03877 75768  
Tel. 0174 3849295  
[elberadweg.link/G9](#)  
€€ | 8 + 1 🛏  
➔ 📶

**G13** Pension Hof Zander  
**0,0➔** mit Radlercafé  
Bälower Dorfstraße 11  
19322 Rühstädt GT Bälow  
Tel. 038791 6752  
Tel. 0175 6200793  
[elberadweg.link/G13](#)  
€ | 8 🛏  
➔ 🍴 📶

**G14** Café und Pension  
**0,0➔** Zum Storchenhof  
Rühstädter Dorfstraße 11  
19322 Rühstädt  
Tel. 038791 6642  
[elberadweg.link/G14](#)  
€€€ | 10 🛏  
➔ 🍴 📶

**G15** Ringhotel  
**7,0➔** VITALHOTEL  
ambiente H\*\*\*  
Dr. Wilhelm-Külz-Str. 5a  
19336 Bad Wilsnack  
Tel. 038791 760  
[elberadweg.link/G15](#)  
€€€ | 11 + 8 🛏  
➔ 🍴 📶

**G2** Pension & Café  
**0,0➔** Zur Möwe G\*\*\*  
Elbstraße 22b  
19322 Wittenberge  
Tel. 03877 403855  
Tel. 0172 8744233  
[elberadweg.link/G2](#)  
€€€ | 10 🛏  
➔ 🍴 📶

**G6** Le Petit  
**0,5➔** Jardin  
Gartenstraße 20  
19323 Wittenberge  
Tel. 0157 72177559  
[elberadweg.link/G6](#)  
€€ | 8 🛏  
➔ 📶

**G10** Alter Konsum  
**0,0➔** Wittenberge  
Franzstraße 5/6  
19322 Wittenberge  
Tel. 0152 52717267  
[elberadweg.link/G10](#)  
2 + 2 🛏  
➔ 📶

**G3** Elbblick  
**0,0➔** Wittenberge  
Elbstraße 13  
19322 Wittenberge  
Tel. 0152 29077351  
[elberadweg.link/G3](#)  
€-€€ | 6 + 2 🛏  
➔ 🚲 📶

**G7** Hotel Germania  
**0,0➔** H\*\*\*  
Bahnstraße 53a  
19322 Wittenberge  
Tel. 03877 95590  
[elberadweg.link/G7](#)  
€€€ | 24 + 2 🛏  
➔ 🍴 🚲 📶


**G11** Zimmervermietung  
**←0,5** Lucas  
Bergstraße 4  
39615 Seehausen (Altmark)  
OT Beuster  
Tel. 039397 41224  
Tel. 01525 7262960  
[elberadweg.link/G11](#)  
€€ | 4 🛏  
➔ 📶

**G4** Pension zum  
**0,0➔** Goldenen Anker  
Elbstraße 11  
19322 Wittenberge  
Tel. 0174 1444040  
[elberadweg.link/G4](#)  
€€€ | 14 + 5 🛏  
➔ 🍴 📶

**G8** Tor zur Elbaue  
**0,5➔** Zimmervermietung  
Rathausstraße 75b  
19322 Wittenberge  
Tel. 0174 9661320  
[elberadweg.link/G8](#)  
€€ | 8 + 3 🛏  
➔

**G12** Zimmervermietung  
**0,0➔** Elbblick Hinzdorf  
Hinzdorfer Dorfstraße 17  
19322 Wittenberge  
OT Hinzdorf  
Tel. 03877 904120  
Tel. 0152 59573291  
[elberadweg.link/G12](#)  
€ | 8 + 1 🛏  
➔ 📶

Anzeige



## Prignitz in Brandenburg

**Restaurant\*** Öffnungszeiten: täglich 17.30 - 21.30 Uhr  
Sa - So & Feiertags 12.30 - 14.00 Uhr

Charmantes kleines Hotel mit Restaurant, umfangreichem Frühstücksangebot. Sauna & Fitness und guten Fahrradunterstellmöglichkeiten, direkt am Knotenpunkt 45 gelegen.

Ringhotel VITALHOTEL ambiente | Dr.-Wilhelm-Külz-Straße 5a  
19336 Bad Wilsnack | 03 87 91 - 7 60 | [info@vitalhotel-ambiente.de](mailto:info@vitalhotel-ambiente.de)  
[www.vitalhotel-ambiente.de](http://www.vitalhotel-ambiente.de)

  
ambiente  
VITALHOTEL



## Stolze Städte. Weites Land.

Erkunden Sie die Altmark auf [altmark.de](http://altmark.de)  
oder in der **Altmark-Aktiv-App**



SACHSEN-ANHALT

#moderndenken

#altmarkliebe ♥

Diese Anzeige wurde gefördert durch das Land Sachsen-Anhalt.

### Kultur-Tipp: »Hanseerlebnis Altmark«

Begeben Sie sich auf eine Zeitreise und bestaunen Sie die 8 Hansestädte mit ihren imposanten Stadttoren, prächtigen Rathäusern und uralten Fachwerkhäusern.

### Aktiv-Tipp: Altmarkrundkurs & Havelradweg

Erkunden Sie die Altmark auf dem 500 km langen »Altmarkrundkurs«. Entdecken Sie kleine, pittoreske Dörfer, über 500 Kirchen in der malerischen Weite der Felder, Wiesen und Wälder.

Auch der »Havelradweg« bietet kulturelle Highlights inmitten des ländlichen Idylls der Altmark.



[www.altmark.de](http://www.altmark.de)

[www.havelradweg.de](http://www.havelradweg.de)

[www.altmark-rundkurs.de](http://www.altmark-rundkurs.de)

### Altmark-Aktiv-App:



Laden im  
App Store



Jetzt bei  
Google Play

### Kontakt & Broschüren-Bestellung:

Altmärkischer Regionalmarketing- und Tourismusverband  
Tel. 039322 72600 | [aktivregion@altmark.de](mailto:aktivregion@altmark.de)

**G16** Ferienwohnung  
 ←2,0 bei Erna  
 Neukirchen 57  
 39615 Altmärkische Wische  
 Tel. 039396 978451  
 Tel. 0152 54111263  
[elberadweg.link/G16](#)  
 € | 4+1 🛏  
 ➔ 📶

**G17** Camping  
 ←0,5 am Elberadweg  
 Am Schwimmbad 2  
 39615 Werben (Elbe)  
 Tel. 0163 4368387  
[elberadweg.link/G17](#)  
 €-€€ | 8 🛏 | 20 🚲 | 🏕 | 🚰  
 ➔ 📶

**G18** Pension  
 ←0,0 Roter Adler  
 Marktplatz 13  
 39615 Werben (Elbe)  
 Tel. 039393 91044  
 Tel. 0152 59080391  
[elberadweg.link/G18](#)  
 € | 7 🛏  
 ➔ 📶

**G19** Pension  
 ←0,0 Schorlemmer  
 Marktplatz 11  
 39615 Werben (Elbe)  
 Tel. 0151 56390340  
[elberadweg.link/G19](#)  
 € | 6 🛏  
 ➔ 📶

**G20** Havelhof Nitzow  
 0,0 → F \*\*\*\*/\*\*\*\*  
 Dorfstraße 26  
 39539 Havelberg  
 OT Nitzow  
 Tel. 039387 89760  
[elberadweg.link/G20](#)  
 €€ | 10 🛏  
 ➔ 📶

**G21** Agnieszka's  
 0,0 → Pension  
 Genthinerstraße 7  
 39539 Havelberg  
 Tel. 0152 21544260  
[elberadweg.link/G21](#)  
 € | 8 🛏  
 ➔

**G22** Alter  
 0,1 → Kornspeicher  
 Havelvorland 2  
 39539 Havelberg  
 Tel. 0152 21544260  
[elberadweg.link/G22](#)  
 €€€ | 10 🛏  
 ➔ 📶

**G23** Sonnenhaus  
 0,2 → Havelberg  
 Kirchplatz 4  
 39539 Havelberg  
 Tel. 039387 551050  
 Tel. 0176 22277307  
[elberadweg.link/G23](#)  
 €€€ | 6 🛏  
 ➔ 📶

**G24** ArtHotel  
 0,4 → KIEBITZBERG  
 Schönberger Weg 6  
 39539 Havelberg  
 Tel. 039387 595151  
[elberadweg.link/G24](#)  
 €€€ | 76 🛏  
 ➔ 🍴 🚲 📶

**G25** Pension  
 0,3 → Dürkop  
 Pritzwalker Straße 14  
 39539 Havelberg  
 Tel. 039387 88825  
 Tel. 0160 97300612  
[elberadweg.link/G25](#)  
 € | 8 🛏  
 ➔ 📶

**G26** Altstadtcafé und  
 0,1 → Pension Havelberg  
 Fischerstraße 37  
 39539 Havelberg  
 Tel. 03938759347  
[elberadweg.link/G26](#)  
 €€€ | 8 🛏  
 ➔ 🍴 📶

**G27** Restaurantschiff  
 0,0 → Hoffnung  
 Havelvorland 2  
 39539 Havelberg  
 Tel. 0152 09788686  
[elberadweg.link/G27](#)  
 €€ | 4 🛏  
 ➔ 🍴

G24

**DEIN ZIEL voraus:**  
**Das ArtHotel Kiebitzberg®**




**ArtHotel Kiebitzberg®**  
 Schönberger Weg 6  
 39539 Havelberg  
 arthotel@kiebitzberg.de  
**039387 - 59 51 51**

Havel  
 F.A.C. WEG 6

SCAN ME

**HAVELBERG ZUM WOHLFÜHLEN** Restaurant | Terrasse  
 Sauna | 34 Zimmer & Suiten | Fahrradgarage + Werkzeug  
 Lunchpakete | E-Bike Verleih | Ladepunkten



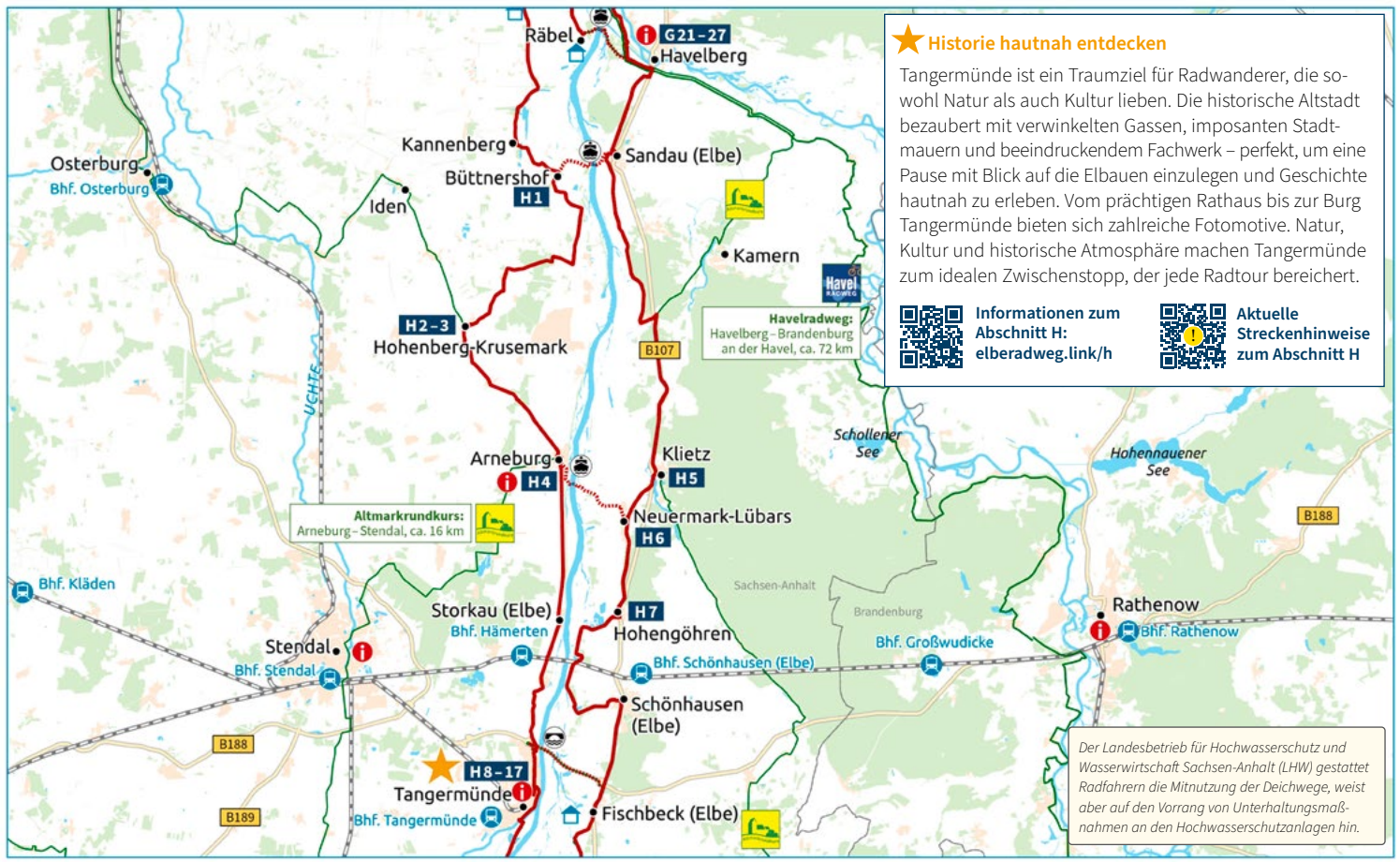
▲ Radpause in Wittenberge



**Tourist-Information Hansestadt Havelberg**

Uferstr. 1 | T +49 39387 79091 | [www.havelberg.de](http://www.havelberg.de)





★ **Historie hautnah entdecken**  
 Tangermünde ist ein Traumziel für Radwanderer, die sowohl Natur als auch Kultur lieben. Die historische Altstadt bezaubert mit verwinkelten Gassen, imposanten Stadtmauern und beeindruckendem Fachwerk – perfekt, um eine Pause mit Blick auf die Elbauen einzulegen und Geschichte hautnah zu erleben. Vom prächtigen Rathaus bis zur Burg Tangermünde bieten sich zahlreiche Fotomotive. Natur, Kultur und historische Atmosphäre machen Tangermünde zum idealen Zwischenstopp, der jede Radtour bereichert.

Informationen zum Abschnitt H: [elberadweg.link/h](http://elberadweg.link/h)

Aktuelle Streckenhinweise zum Abschnitt H

📍 **Altmarkrundkurs:**  
 Arneburg – Stendal, ca. 16 km

📍 **Havelradweg:**  
 Havelberg – Brandenburg  
 an der Havel, ca. 72 km

Der Landesbetrieb für Hochwasserschutz und Wasserwirtschaft Sachsen-Anhalt (LHW) gestattet Radfahrern die Mitnutzung der Deichwege, weist aber auf den Vorrang von Unterhaltungsmaßnahmen an den Hochwasserschutzanlagen hin.

- ← Havelberg <10 km> Werben <39 km> Arneburg <15 km> Tangermünde
- Havelberg <4 km> Sandau <18 km> Klietz <14,5 km> Schönhausen <7,5 km> Tangermünde



**H1** Gutshaus  
**←0,0** Büttnershof

Büttnerhof 38  
 39606 Iden OT Büttnerhof  
 Tel. 039390 81046  
 Tel. 0152 31753775  
[elberadweg.link/H1](http://elberadweg.link/H1)  
 €€€ | 20 🚲  
 ➔ 🍴 🚲 📺 📶

**H5** Land-gut-Hotel  
**0,0➔** Seeblick H★★★★S

Genthiner Straße 9  
 39524 Klietz  
 Tel. 039327 93500  
[elberadweg.link/H5](http://elberadweg.link/H5)  
 €€ | 20 🚲  
 ➔ 🍴 🚲 📶

**H7** Gaststätte & Pension  
**0,0➔** Stadt Braunschweig

Große Straße 17  
 39524 Schönhausen  
 OT Hohengöhren  
 Tel. 039323 75659  
 Tel. 039323 75987  
[elberadweg.link/H7](http://elberadweg.link/H7)  
 € | 7 🚲  
 🍴 📶

**H9** Ringhotel Schloss  
**←0,2** Tangermünde  
 H★★★★

Auf der Anger, Amt 1  
 39590 Tangermünde  
 Tel. 039322 7373  
[elberadweg.link/H9](http://elberadweg.link/H9)  
 €€€ | 83 🚲  
 ➔ 🍴 🚲 📶

**H2** Reiterhof &  
**←0,0** Pension Trumpf

Friedensstraße 7  
 39596 Hohenberg-  
 Krusemark  
 Tel. 039394 81454  
 Tel. 0172 9310446  
[elberadweg.link/H2](http://elberadweg.link/H2)  
 € | 8 🚲

**H6** Pension  
**←0,0➔** Kuhn

Dorfstraße 101  
 39524 Klietz  
 OT Neuermark-Lübars  
 Tel. 039327 41395 oder  
 93853, Tel. 0172 9285170  
[elberadweg.link/H6](http://elberadweg.link/H6)  
 €-€€ | 15 + Aufb. 🚲  
 ➔ 🍴 🚲 📺 📶

**H8** Zimmervermietung  
**1,1➔** Wichmann

Carl-von-Ossietzky-Str. 4  
 39590 Tangermünde  
 Tel. 0151 64003274  
[elberadweg.link/H8](http://elberadweg.link/H8)  
 €-€€€ | 6 🚲  
 ➔ 📺 📶

**H10** Hotel  
**←0,0** Schwarzer Adler

Lange Straße 52  
 39590 Tangermünde  
 Tel. 039322 960  
[elberadweg.link/H10](http://elberadweg.link/H10)  
 €€€ | 110 🚲  
 ➔ 🍴 🚲 📶

**H3** Pension Gutshaus  
**←0,0** Krusemark

Ellinger Straße 16  
 39596 Hohenberg-  
 Krusemark  
 Tel. 039394 91680  
 Tel. 0170 8655958  
[elberadweg.link/H3](http://elberadweg.link/H3)  
 €€ | 22 🚲  
 ➔ 📶

**H4** Ferienwohnung  
**←0,0** Sommer

Tangermünder Straße 25  
 39596 Arneburg  
 Tel. 039321 53374  
 Tel. 0151 22868797  
[elberadweg.link/H4](http://elberadweg.link/H4)  
 € | 2 + 2 🚲  
 ➔ 📶





**Stadt Arneburg**

Breite Straße 16 | 39596 Arneburg  
 Telefon 039321 51860  
[tourismus@arneburg-goldbeck.de](mailto:tourismus@arneburg-goldbeck.de)  
[www.stadt-arneburg.de](http://www.stadt-arneburg.de)



H1



*historisches Gebäude mit unverwechselbarem Flair,  
 direkt am Elbe-Radweg im Biosphärenreservat  
 Flusslandschaft Elbe, komplette Radlerversorgung,  
 durchgehend warme Küche, gemütlicher Außenbereich.*

Tel.: (039390) 81046 oder 81840 [www.gutshaus-buettnerhof.de](http://www.gutshaus-buettnerhof.de)

H3

*Pension „Gutshaus Krusemark“*

**UNSER ANGEBOT**

- ÜBERNACHTUNG IN LIEBENVOLL EINGERICHTETE ZIMMER UND FERIENWOHNUNGEN
- FAMILIENFEIERN UND FIRMENJUBILÄEN
- DIREKT AM ELBE-RADWEG
- SAUNABEREICH



[WWW.GUTSHAUS-KRUSEMARK.DE](http://WWW.GUTSHAUS-KRUSEMARK.DE)

ELLINGER STR. 16, 39596 HOHENBERG-KRUSEMARK, TEL. 039394 91680



▲ Aussichtsplattform in Arneburg

**H11** Quartier  
 ←0,0 Langer Hals  
 Lange Straße 40  
 39590 Tangermünde  
 Tel. 039322 7354000  
[elberadweg.link/H11](https://www.elberadweg.link/H11)  
 €€ | 38 🛏  
 ➡ 🍴 🚲 📶

**H12** Pension  
 ←0,0 Töpferhof  
 Lange Straße 47  
 39590 Tangermünde  
 Tel. 039322 98760  
[elberadweg.link/H12](https://www.elberadweg.link/H12)  
 €€€ | 44 🛏  
 ➡ 🍴 🚲 📶

**H13** Pension &  
 ←0,0 Ferienwohnung  
 Zum Schmuckgiebel  
 Markt 2  
 39590 Tangermünde  
 Tel. 039322 22393  
 Tel. 0172 7635666  
[elberadweg.link/H13](https://www.elberadweg.link/H13)  
 €€ | 8 🛏  
 ➡ 📶

**H14** Bed & Breakfast  
 ←0,1 Pension am  
 Schrottturm Tangermünde  
 Lindenstraße 5  
 39590 Tangermünde  
 Tel. 039322 718670  
 Tel. 0160 97942823  
[elberadweg.link/H14](https://www.elberadweg.link/H14)  
 € | 14 🛏  
 ➡ 🚲 📶

**H15** Zimmervermietung  
 ←0,0 Wüstenberg  
 Magdeburger Straße 56  
 39590 Tangermünde  
 Tel. 0173 4179828  
[elberadweg.link/H15](https://www.elberadweg.link/H15)  
 € | 4 🛏  
 ➡

**H16** Zur alten Elbrücke  
 ←0,0 Tangermünde  
 Arneburger Straße 74  
 39590 Tangermünde  
 Tel. 0175 2766924  
 Tel. 0170 8658291  
[elberadweg.link/H16](https://www.elberadweg.link/H16)  
 € | 4 🛏  
 ➡ 📶

**H17** Exempel  
 ←0,0 Schlafstuben  
 Lange Straße 24  
 39590 Tangermünde  
 Tel. 039322 7354000  
[elberadweg.link/H17](https://www.elberadweg.link/H17)  
 €€€ | 38 🛏  
 ➡ 🍴 📶



▲ Stadtpanorama Tangermünde





Landkreis  
**Börde**

## Eine Reise durch die Börde

Erlebe die Freiheit auf zwei Rädern.  
Entdecke unsere einzigartigen  
Radwege, die Natur, Geschichte  
und Abenteuer vereinen.

Ein Paradies für Radfahrer.



## Zwischen Harz und Altmark, Grünem Band und der Ottostadt Magdeburg



Aller-Elbe



### ALLER-ELBE-RADWEG

Radeln durch die Börde –  
entlang beeindruckender  
Sehenswürdigkeiten von  
der Elbe in Richtung Weser.



Boderadweg



### BÖDERADWEG

Mountainbike- &  
Gravelfreunde aufgepasst:  
Naturradeln vom Harz aus,  
durch die Börde, bis zur Saale.



TELEGRAPHENRADWEG



BERLIN-KÖLNENZ



### TELEGRAPHENRADWEG

Entlang der Optischen  
Telegraphenlinie schlängelt  
sich der spannende Radweg  
durch den Landkreis Börde.

# I Durch grüne Gefilde zum lebendigen Paradies am Fluss

← Route linkselbisch: 82 km  
→ Route rechtselbisch: 78 km

## ★ Buch – Elb-, Roland- und Storchendorf

Die Ortschaft Buch ist ein interessantes Ausflugsziel. Im Zentrum des Dorfes steht die imposante Rolandstatue (um 1580) aus Sandstein als Sinnbild der einstigen Eigenständigkeit einer städtischen Siedlung mit Marktrecht und eigener Gerichtsbarkeit. Weitere Bekanntheit erlangte Buch mit Johann von Buch dem Jüngeren, ein Landeshauptmann der Mark Brandenburg und Verfasser der Glosse zum Sachsenspiegel. Das Zentrum für Ökologie, Natur und Umweltschutz bietet faszinierende Einblicke der Vielfalt und Schönheit der Natur. Besuchen Sie das Storchencabinet und entdecken Sie via Live-Übertragung das Brutgeschehen der Störche.



Informationen zum Abschnitt I:  
[elberadweg.link/i](http://elberadweg.link/i)

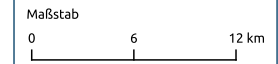


Aktuelle Streckenhinweise zum Abschnitt I



← Tangermünde <31 km> Kehnert <19 km> Rogätz <12 km> Hohenwarthe <20 km> Magdeburg

→ Tangermünde <13 km> Jerichow <17 km> Pary <12 km> Parchau <16 km> Hohenwarthe <20 km> Magdeburg



Der Landesbetrieb für Hochwasserschutz und Wasserwirtschaft Sachsen-Anhalt (LHW) gestattet Radfahrern die Mitnutzung der Deichwege, weist aber auf den Vorrang von Unterhaltungsmaßnahmen an den Hochwasserschutzanlagen hin.

**I1** Gasthaus  
**0,25**→ Heinemann  
Lindenstraße 1  
39319 Jerichow  
Tel. 039343 330  
Tel. 0176 38296473  
[elberadweg.link/I1](#)  
Di. und Mi. Ruhetag  
→ 🍴 🚲 📶

**I2** Camping  
**2,0**→ Landhof Liebsch  
Steinitz 6  
39319 Jerichow  
Tel. 0176 96616647  
[elberadweg.link/I2](#)  
€€ | 10 🚲 | 20 🏕️  
→ 🚲 📶

**I3** Elbezentrum Buch -  
**0,0** Schullandheim  
Bucher Querstraße 22  
39590 Tangermünde  
OT Buch  
Tel. 039362 81673  
Tel. 039362 90009  
[elberadweg.link/I3](#)  
€ | 36 🛏️ (Heubetten)  
→ 🚲

**I4** Pension  
**0,0** GÜldenpfennig  
Bucher Kirchstraße 15  
39590 Tangermünde  
OT Buch  
Tel. 039362 81380  
[elberadweg.link/I4](#)  
€ | 8 🛏️  
→ 📶

**I5** Pension  
**0,0** Zedler  
Bucher Kirchstraße 13  
39590 Tangermünde  
OT Buch  
Tel. 039362 96214  
Tel. 0162 1819121  
[elberadweg.link/I5](#)  
€ | 8 🛏️

**I6** Pension Radlers  
**0,1** Rast Griebener Hof  
Griebener Breite Straße 28  
39517 Tangerhütte  
OT Grieben  
Tel. 039362 96090  
Tel. 0173 2042241  
[elberadweg.link/I6](#)  
€ | 9 🛏️  
→

**I7** Zimmervermietung  
**0,1** u. Imkerei Fa. Pasiciel  
Griebener Chausseestr. 10  
39517 Tangerhütte  
OT Grieben  
Tel. 039362 81393  
Tel. 0171 6146977  
[elberadweg.link/I7](#)  
€ | 4 🛏️  
→ 📶

**I8** Agrarhof Heringa  
**0,0**→ Milchtankstelle  
An den Bergstücken 1  
39319 Klieznick  
Tel. 039343 52624  
[elberadweg.link/I8](#)  
→ 🍴 📶

**I9** Gästehaus  
**0,0**→ Kiefernblick  
Genthiner Straße 37  
39317 Elbe-Parey  
OT Ferchland  
Tel. 039349 9410  
[elberadweg.link/I9](#)  
€€ | 20 🛏️  
→ 📶

**I10** Kathrin's  
**0,0** Eiscafe  
E.-Thälmann-Straße 3  
39517 Tangerhütte  
OT Bittkau  
Tel. 0151 24224146  
[elberadweg.link/I10](#)  
Mo. Ruhetag  
→ 🍴 📶

**I11** Elbeins  
**0,1**  
Elbstraße 1  
39517 Tangerhütte  
OT Bittkau  
Tel. 0176 63743446  
[elberadweg.link/I11](#)  
€€-€€€ | 16 +2 🛏️  
→ 📶

**I12** Pension  
**0,3** Haus Elbblick  
Elbstraße 20  
39517 Tangerhütte  
OT Bittkau  
Tel. 0170 5005339  
Tel. 0160 1834004  
[elberadweg.link/I12](#)  
€-€€ | 7 🛏️  
→ 📶

**I13** Family-Camp-  
**0,0** Kellerwiehl  
Kellerwiehl 1  
39517 Tangerhütte  
OT Bittkau  
Tel. 039362 81610  
[elberadweg.link/I13](#)  
€ | 7 🛏️ | 30 🚲 | 10 🏕️  
→ 🍴 📶

**I14** Ferienunterkunft  
**2,5**→ Köppe  
Zerbener Straße 20  
39317 Elbe-Parey OT Parey  
Tel. 039349 51717  
Tel. 0159 01350720  
[elberadweg.link/I14](#)  
€ | 4 🛏️  
→ 🚲 📶

**I15** Dein Lieblingsplatz  
**1,0**→ in Parey  
Bittkauer Weg 8 d  
39317 Elbe-Parey OT Parey  
Tel. 039349 95880  
[elberadweg.link/I15](#)  
€€€ | 106 🛏️  
Küche bis 21 Uhr geöffnet  
→ 🍴 🚲 📶

**I16** Zimmervermietung  
**1,0**→ Lutzky  
Am Park 3 a  
39317 Elbe-Parey OT Parey  
Tel. 039349 51285  
Tel. 0162 8819223  
[elberadweg.link/I16](#)  
€ | 4 🛏️  
→

**I17** Gutshof Elbschloss  
**0,0**→ Kehnert  
Guts-/LPG-Hof 1-3  
39517 Tangerhütte  
OT Kehnert  
Tel. 0174 5625074  
[elberadweg.link/I17](#)  
€€ | 16 🛏️  
→ 🚲 📶

**I18** La Porte Hotel  
**0,0** und Restaurant  
Im Wald 3  
39517 Angern  
OT Bertingen  
Tel. 039366 979000  
[elberadweg.link/I18](#)  
€€ | 120 🛏️ | 50 🚲  
→ 🍴 🚲 📶

**I19** Campingplatz  
**0,7** Bertingen &  
Indianer-Tipi-Dorf  
Zu den kurzen Enden 1  
39517 Angern OT Bertingen  
Tel. 039366 51037  
[elberadweg.link/I19](#)  
€ | 40 🚲  
→ 🍴 📶

**I20** Campingplatz  
**0,5** Nord- & Südsee  
Sandkrug 10  
39326 Angern  
Tel. 0160 6387255  
Tel. 0174 9833559  
[elberadweg.link/I20](#)  
€ | 20 🚲  
→

**I21** Schmidts  
**0,05** Restaurant & Hotel  
Brinkstraße 56-58  
39326 Rogätz  
Tel. 039208 74991  
Tel. 0171 1807032  
[elberadweg.link/I21](#)  
€€ | 8 🛏️  
🍴 📶

**I22** Ferienwohnung  
**0,0** Theuerkauf  
Max-Planck-Straße 18  
39326 Rogätz  
Tel. 039208 8421  
Tel. 0176 83378544  
[elberadweg.link/I22](#)  
€ | 2 + 1 🛏️  
→ 📶

**I23** Pension  
**0,0** Molkenthin  
Magdeburger Straße 4  
39326 Rogätz  
Tel. 039208 27345  
[elberadweg.link/I23](#)  
€ | 8 🛏️  
→

**I24** Brunen  
**0,4**→ Hofgarten  
Alte Bergstraße 10  
39288 Burg OT Schartau  
Tel. 03921 994261  
Tel. 0151 52377339  
Tel. 0171 9337290  
[elberadweg.link/I24](#)  
€€ | 6 + 2 🛏️  
→ 📶





## Im Elbauenpark MAGDEBURG ist immer etwas los!

Starten Sie einen Ausflug in den Elbauenpark und genießen Sie einen erlebnisreichen Tag mit der ganzen Familie. Der Park ist aus der BUGA 1999 hervorgegangen. Besuchen Sie die Ausstellung im Jahrtausendturm, das Schmetterlingshaus und fahren Sie mit der Sommerrodelbahn. Mit der Elbauen-Zip kann man eine rasante Rutschparty aus 45 Metern erleben. Mit dem Elbauen-EXPRESS oder mit dem Fahrrad können Sie ganz bequem den Park besichtigen. Auf alle Aktiven warten der Kletterpark und zahlreiche Sportanlagen. Die vielen Gärten, Abenteuerspielplätze und der 18 Meter hohe Rutschenturm laden zum Verweilen ein. Erleben Sie vielfältige Veranstaltungen in herrlicher Parklandschaft und saisonale Gastronomie. Die Hauptsaison ist von April bis Oktober!

📍 Tessenowstr. 7 | 39114 Magdeburg  
 ☎ +49 391 5934-50  
 🌐 [www.elbauenpark.de](http://www.elbauenpark.de)

**ElbauenPark**  
MAGDEBURG



*Besucher-Tipp:*  
**Schmetterlingshaus**  
 mit tropischer Flora & Fauna  
**Jahrtausendturm**  
 mit Technik- und  
 Wissenschaftsgeschichte

Kaiser Otto der Große, Königin Editha  
 und das Erzbistum Magdeburg

# Mittelalter erleben



DOMMUSEUM  
 OTTONIANUM  
 MAGDEBURG

Domplatz 15

Dienstag-Sonntag 10-17 Uhr

[www.dommuseum-ottonianum.de](http://www.dommuseum-ottonianum.de)

**VOM 1. 1. BIS 31. 12. 2025 ERHALTEN SIE 1 € RABATT AUF DEN EINTRITTSPREIS BEI VORLAGE DIESER ANZEIGE**




IN  
KOOPERATION  
VON:

 **ottostadt**  
magdeburg

 **Landmuseum für  
Darmstadtpräge  
und Archäologie Sachsen-Anhalt  
LANDESMUSEUM FÜR  
VORKESCHICHTE**

 **KULTURSTIFTUNG  
SACHSEN-ANHALT**

**125** Campingplatz  
**2,0** → Niegripper See

Gossel 22 – 24  
39288 Burg  
Tel. 03921 5277  
Tel. 0160 95551038  
[elberadweg.link/125](http://elberadweg.link/125)  
€ | 30   
☞  

**127** Pension  
**0,1** → Unser Paradies

An der Trogbrücke 1  
39291 Möser  
OT Hohenwarthe  
Tel. 039222 95738  
Tel. 0170 3176247  
[elberadweg.link/127](http://elberadweg.link/127)  
€€ – €€€ | 8   
☞ 

**126** Landhotel  
**0,2** → Trogbrücke

Elbstraße 6d  
39291 Möser  
OT Hohenwarthe  
Tel. 039222 3617  
[elberadweg.link/126](http://elberadweg.link/126)  
€€€ | 20 + 3   
☞  |  |  Mo. Ruhetag



Parkplatz in Aken

## Fahrradfreundliche Parkplätze

gefördert und zertifiziert vom  
ADAC Niedersachsen/Sachsen-Anhalt e.V.

Machen Sie Station in **Hohenwarthe, Schönebeck (Elbe), Aken, Coswig** oder **Lutherstadt Wittenberg**.  
Direkt am Elberadweg finden Sie Fahrradständer, großzügig gepflasterte Parkflächen und mehr für unvergessliche Fahrradtouren.

Ihre ADAC Geschäftsstelle in der Nähe:  
Hasselbachplatz 4, 39104 Magdeburg  
T 0391 62 07 60

**ADAC**

## Deine Rauszeit

*nah zum Elberadweg*

- ✓ Camping & Glamping
- ✓ Ganzjährig Saison
- ✓ Fahrradfreundlich

Camping & Erlebnis Resort Jersleber See  
Zum See 1 · 39326 Niedere Börde  
Telefon: +49 (0) 39203.28 94 65  
[www.jerslebersee.de](http://www.jerslebersee.de)

URLAUBSREGION  
**MITTEL ELBE**








... wo Ströme rufen,  
Geschichte lebt  
und alte Pfade zu  
neuen Abenteuern  
führen!

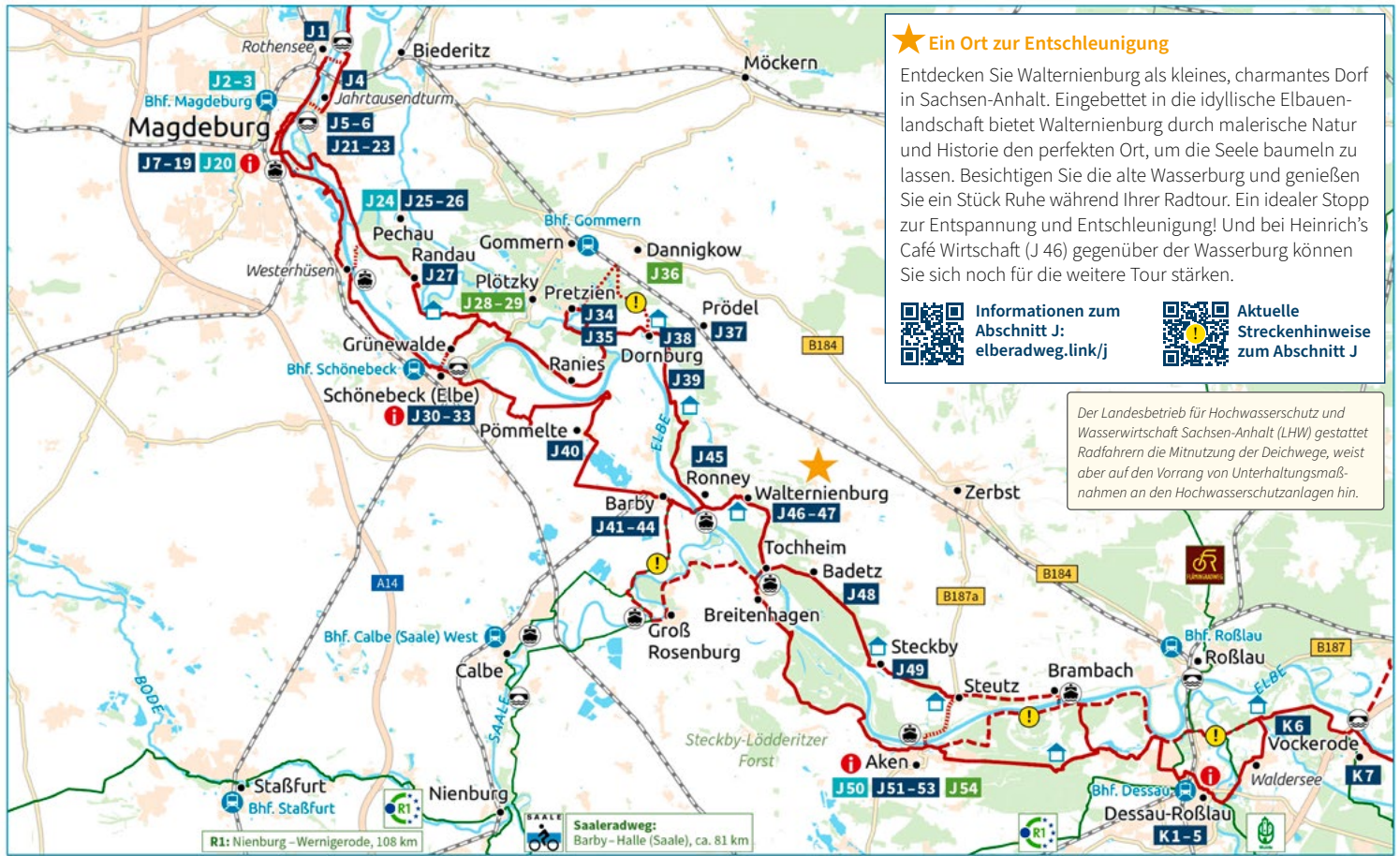
Alle Infos  
zur  
Urlaubsregion





# J Eine Reise durch die Zeit und zum Elbeiber

← Route linkselbisch: 84 km  
→ Route rechtselbisch: 76,5 km

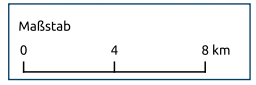


★ **Ein Ort zur Entschleunigung**  
 Entdecken Sie Walternienburg als kleines, charmantes Dorf in Sachsen-Anhalt. Eingebettet in die idyllische Elbauenlandschaft bietet Walternienburg durch malerische Natur und Historie den perfekten Ort, um die Seele baumeln zu lassen. Besichtigen Sie die alte Wasserburg und genießen Sie ein Stück Ruhe während Ihrer Radtour. Ein idealer Stopp zur Entspannung und Entschleunigung! Und bei Heinrich's Café Wirtschaft (J 46) gegenüber der Wasserburg können Sie sich noch für die weitere Tour stärken.

QR Informationen zum Abschnitt J: [elberadweg.link/j](http://elberadweg.link/j)  
QR Aktuelle Streckenhinweise zum Abschnitt J

Der Landesbetrieb für Hochwasserschutz und Wasserwirtschaft Sachsen-Anhalt (LHW) gestattet Radfahrern die Mitnutzung der Deichwege, weist aber auf den Vorrang von Unterhaltungsmaßnahmen an den Hochwasserschutzanlagen hin.

← Magdeburg < 18 km > Schönebeck (E.) < 21 km > Barby < 16 km > Breitenhagen < 15 km > Aken/E. < 14 km > Dessau-Roßlau  
→ Magdeburg < 25 km > Pretzien < 6 km > Dornburg < 23,5 km > Steckby < 8 km > Aken/E. < 14 km > Dessau-Roßlau





**J1** Pension  
**←0,0** am Krug  
Krugstraße 8  
39126 Magdeburg-  
Rothensee  
Tel. 0174 1636369  
[elberadweg.link/J1](#)  
€€ | 14 🛏  
→ 🚲 📶

**J2** Café  
**←0,0** Treibgut  
Werner-Heisenberg-Str. 45  
39106 Magdeburg  
Tel. 0391 55602217  
[elberadweg.link/J2](#)  
→

**J3** Restaurant  
**←0,0** Daniel's  
Werner-Heisenberg-Str. 1  
39106 Magdeburg  
Tel. 0391 59779050  
[elberadweg.link/J3](#)  
📶

**J4** Dorint Herrenkrug  
**0,0** Parkhotel  
Herrenkrug 3  
39114 Magdeburg  
Tel. 0391 85080  
[elberadweg.link/J4](#)  
€€€ | 268 🛏  
→ 🍴 📶

**J5** Velo-Stopp  
**0,3** →  
Eichendorffstraße 18  
39114 Magdeburg-  
Herrenkrug  
Tel. 0173 2711027  
[elberadweg.link/J5](#)  
€€ | 2 🛏  
→ 🚲 📶

**J6** Vitopia  
**0,0** Herberge  
Herrenkrug 2  
39114 Magdeburg  
Tel. 0157 36798252  
Tel. 0391 40829229  
[elberadweg.link/J6](#)  
€-€€€ | 10 🛏  
→ 📶

**J7** sleep & go  
**←0,8** Hotel Magdeburg  
Rogätzer Straße 5a  
39106 Magdeburg  
Tel. 0391 537791  
[elberadweg.link/J7](#)  
€€ | 90 🛏  
→ 📶

**J8** Ibis Styles  
**←0,5** Magdeburg  
Julius-Bremer-Straße 15  
39104 Magdeburg  
Tel. 0391 2585900  
[elberadweg.link/J8](#)  
€€€ | 315 🛏  
→ 🚲 📶

**J9** Hotel Ratswaage  
**←0,2** Magdeburg  
Ratswaageplatz 1-4  
39104 Magdeburg  
Tel. 0391 59260  
[elberadweg.link/J9](#)  
€€€ | 238 🛏  
→ 🍴 📶

**J10** artHotel  
**←0,3** Magdeburg  
H★★★S  
Breiter Weg 9  
39104 Magdeburg  
Tel. 0391 620780  
[elberadweg.link/J10](#)  
€€€ | 70 🛏  
→ 🚲 📶

**J11** Jugendherberge  
**←0,2** Magdeburg  
Leiterstraße 10  
39104 Magdeburg  
Tel. 0391 5321010  
[elberadweg.link/J11](#)  
€-€€ | 240 🛏  
→ 📶

**J12** HVHS Roncalli-Haus  
**←0,5** gGmbH  
M.-J.-Metzger-Str. 12/13  
39104 Magdeburg  
Tel. 0391 99976400  
[elberadweg.link/J12](#)  
€€ | 78 + 2 🛏  
→ 📶

**J13** IntercityHotel  
**←1,0** Magdeburg  
Bahnhofstraße 69  
39104 Magdeburg  
Tel. 0391 59620  
[elberadweg.link/J13](#)  
€€€ | 355 🛏  
→ 📶

**J14** Best Western Hotel  
**←2,0** Geheimer Rat  
Goethestraße 38  
39108 Magdeburg  
Tel. 0391 73803  
[elberadweg.link/J14](#)  
€€€ | 110 🛏  
→ 📶

**J15** B&B  
**←0,5** Magdeburg  
Otto-von-Guericke-Str. 34  
39104 Magdeburg  
Tel. 0391 59768280  
[elberadweg.link/J15](#)  
€€-€€€ | 202 🛏  
→ 📶

**J16** Pension  
**←0,0** AARON  
Zur Hubbrücke 3  
39104 Magdeburg  
Tel. 0177 5757171  
[elberadweg.link/J16](#)  
€€ | 6 🛏  
→

**J17** Mercure Hotel  
**←2,5** Plaza Magdeburg  
H★★★  
Halberstädter Str. 146-150  
39112 Magdeburg  
Tel. 0391 60510  
[elberadweg.link/J17](#)  
€€€ | 104 🛏  
→ 📶

**J18** Hotel  
**←0,6** Residenz Joop  
Jean-Burger-Straße 16  
39112 Magdeburg  
Tel. 0391 62620  
[elberadweg.link/J18](#)  
€-€€ | 45 🛏  
→ 📶

**J19** City-Pension  
**←0,5** Magdeburg  
Warschauer Straße 21  
39104 Magdeburg  
Tel. 0391 55999672  
[elberadweg.link/J19](#)  
€€ | 50 🛏  
→ 🚲 📶

**J20** Mückenwirt  
**←0,0** Biergarten  
An der Elbe 14  
39104 Magdeburg  
Tel. 0391 5209337  
Tel. 0172 3265632  
[elberadweg.link/J20](#)  
🍴

**J21** Café  
**0,0** → Seestrasse  
Seestraße 24  
39114 Magdeburg  
Tel. 0391 5045234  
Tel. 0172 2397810  
[elberadweg.link/J21](#)  
€€€ | 8 🛏  
→ 🍴 🚲

**J22** Das Elb  
**0,0** →  
Seilerweg 19  
39114 Magdeburg  
Tel. 0391 5632660  
[elberadweg.link/J22](#)  
€€€ | 20 🛏  
→ 🍴 🚲 📶

**J23** Hotel ELRIVERA  
**0,0** → Alt Prester H★★★S  
Alt Prester 102  
39114 Magdeburg  
Tel. 0391 81930  
[elberadweg.link/J23](#)  
€€€ | 60 🛏  
→ 🍴 📶

**J24** Apfel mit Sti(e)l  
**0,7** → Kaffee+Kuchen/  
Keramikwerkstatt  
Seehof 1, 39114 Magdeburg  
OT Pechau  
Tel. 0391 8114745  
Tel. 0163 2635649  
[elberadweg.link/J24](#)  
€-€€ | 6 🛏  
→ 🍴 🚲 📶



# Dorint

Herrenkrug Parkhotel  
Magdeburg

## Ruheoase für Radler

- 100 m vom malerischen Elbradweg entfernt
- 149 Zimmer und Juniorsuiten
- 300 m<sup>2</sup> „Herrenkrug SPA“ mit Sauna
- E-Bike-Ladestation
- Fahrradgarage
- Arrangement „Elberadler“

Dorint · Herrenkrug Parkhotel · Magdeburg  
Herrenkrug 3 · 39114 Magdeburg  
dorint.com/magdeburg





**Unser Service für Sie:**

- ★ Geräumige Zimmer mit Dusche, WC und kostenfreiem WLAN
- ★ Lift und abgeschlossener Fahrradraum mit E-Bike Lademöglichkeit
- ★ Einkaufsmöglichkeit, Waschmaschine und Wäschetrockner im Haus

**sleep & go HOTEL MAGDEBURG**

Rögätzer Straße 5a | Tel. 0391 53 77 91  
info@hotel-sleep-and-go.de | www.hotel-sleep-and-go.de

**HOTEL RATSWAAGE** *am Elberadweg*  
MAGDEBURG

Gratis für unsere Radler:

- abgeschlossene Fahrradbox
- E-Bike Ladestation
- WLAN

Telefon 0391 5926-0  
www.ratswaage.de

**ART HOTEL**  
IN DER GRÜNEN ZITADELLE

+ GRATIS FAHRRADSTELLPLATZ  
+ GRATIS WLAN  
+ DIREKT IN DER CITY  
+ PERFEKTER AUSGANGSPUNKT FÜR TOUREN

www.arthotel-magdeburg.de


arthotel in der Grünen Zitadelle  
Breiter Weg 9, Magdeburg  
Tel.: 0391 / 620 780  
Mail: info@arthotel-magdeburg.de

**BW**  
Best Western

**Best Western  
Hotel Geheimer Rat**

- gratis High-Speed-WiFi
- Fahrradgarage
- Wasserkocher
- zentrale, ruhige Lage

hotel-geheimer-rat.de

   
Residenz Joop

**Hotel  
Residenz Joop**

- gratis High-Speed-WiFi
- Fahrradgarage
- Lift in alle Ebenen
- zentrale, ruhige Lage

residenzjoop.de

   
CITY PENSION

**City Pension MD**

- gratis WiFi/Großbild TV
- Fahrradgarage
- Zimmer m. Bad/WC
- Waschmasch./Trockner
- 500m vom Elberadweg

city-pension-magdeburg.de

J37

## PENSION Elisabeth

Der perfekte Ort, um sich nach einer langen Radtour zu erholen!



### AUSSTATTUNG:

- ☑ leckeres Frühstück
- ☑ Schwimmbad
- ☑ Grillplatz
- ☑ Spielmöglichkeiten mit kleinem Hühnerhof

WIR FREUEN UNS  
AUF IHREN BESUCH!

📍 Lindenstraße 33, 39264 Prödel  
📞 0175 4339440

✉ pensionelisabeth1@gmail.com




St. Thomas Kirche OT Pretzien

Tierpark Bierer Berg



Saltstadt  
**SCHÖNEBECK** Elbe  
Kurort · Leben am Fluss



Gradierwerk mit Soleturm

Marktplatz

### Touristinformation

- › Markt 21, Tel. 03928 842742
- › Badepark 1, Tel. 03928 705555

Internet: [visitschoenebeck.de](http://visitschoenebeck.de)  
E-Mail: [tourist-info@solepark.de](mailto:tourist-info@solepark.de)

- › Entspannung im Solequell
- › Fahrgastschiffahrt
- › Radwandern an der Elbe
- › Stadtführungen
- › Straße der Romanik
- › Tierpark Bierer Berg

### J25 Ferienwohnung

0,6 → Pechau

Breite Straße 19  
39114 Magdeburg  
OT Pechau  
Tel. 0157 89295442

[elberadweg.link/J25](#)

€ | 2 🛏



### J26 Gasthaus

0,8 → Kelly

Breite Straße 11  
39114 Magdeburg  
OT Pechau  
Tel. 0391 8117185

[elberadweg.link/J26](#)

€ € € | 8 🛏



### J29 Waldcamping

0,5 → Plötzky

Friedhofsweg 10a  
39217 Schönebeck  
OT Plötzky  
Tel. 039200 51585  
Tel. 0171 7290780

[elberadweg.link/J29](#)

€ € | 17 🛏 | 42 🚲



### J30 WELTRAD Restau-

0,0 → rant & Quartier

Cokturhof 3  
39218 Schönebeck (Elbe)  
Tel. 03928 429066  
Tel. 03928 421015

[elberadweg.link/J30](#)

€ € € | 32 🛏



### J33 Pilgerherberge

0,3 → St. Jakobi

Breiteweg 26  
39218 Schönebeck (Elbe)  
Tel. 03928 404887  
Tel. 0160 94915276

[elberadweg.link/J33](#)

€ - € € € | 4 + 10 🛏



### J34 Pension

0,0 → Am Storchennest

Am Park 25  
39217 Schönebeck  
OT Pretzien  
Tel. 039200 53705

[elberadweg.link/J34](#)

€ € | 15 🛏



### J37 Pension Elisabeth

1,5 → G\*\*\*\*\*

Lindenstraße 33  
39264 Prödel  
Tel. 039242 649987  
Tel. 0175 4339440

[elberadweg.link/J37](#)

€ € - € € € | 9 🛏



### J38 Gaststätte

0,1 → Schlosskrug

Hauptstraße 34  
39264 Gommern  
OT Dornburg  
Tel. 039242 428  
Tel. 0172 9997442

[elberadweg.link/J38](#)

€ | 8 🛏



### J35 Pension

0,0 → Braun

Große Sorge 11  
39217 Schönebeck  
OT Pretzien  
Tel. 039200 53457

[elberadweg.link/J35](#)

€ € | 6 🛏



### J39 Pension

0,0 → Katharina

Hauptstraße 31  
39264 Gommern  
OT Dornburg  
Tel. 03904 6390110

[elberadweg.link/J39](#)

€ € | 10 + 1 🛏



### J31 Hotel Domicil

0,1,5 → Schönebeck

Friedrichstraße 98a  
39218 Schönebeck (Elbe)  
Tel. 03928 7123

[elberadweg.link/J31](#)

€ € € | 86 🛏 | 2 🚲



### J32 Schiffshotel

0,2,5 → Sonnenschein

Buschweg 1  
39218 Schönebeck (Elbe)  
Tel. 03928 70610

[elberadweg.link/J32](#)

€ € - € € € | 21 🛏



### J36 Freizeit- und

2,0 → Erholungszentrum

Plattensee C\*\*\*  
Steinbruch 2  
39245 Dannigkow  
Tel. 039200 51616

[elberadweg.link/J36](#)

€ - € € | 52 🛏 | 50 🚲

(+150 Dauerstellplätze)



### J40 Drahtesel Oase

0,0 → -Heuhotel-

Dorfstraße 31a  
39249 Barby OT Pömmelte  
Tel. 039298 242975  
Tel. 0152 31834893

[elberadweg.link/J40](#)

€ | 2 Heu-Abteile (f. je 4 P.)





**MAGDEBURG**  
*stadtleben  
 aktivität  
 historie*  
*beeindruckt*

**Entdecke  
 Magdeburg  
 mit dem Rad!**

**Tourist Information Magdeburg**  
 Breiter Weg 22 | Tel.: +49 391 63601 402  
[www.visitmagdeburg.de](http://www.visitmagdeburg.de)

Öffnungszeiten:  
 Mo – Sa: 9.30 – 18 Uhr  
 So & Feiertage: 9.30 – 15 Uhr

**DOMÄNE - BADETZ**  
 Landgasthof · Pension · Biergarten  
 gut essen · gut trinken · gut schlafen

- Familienfeiern
- Firmen- und Vereinsfeste
- Veranstaltungen
- Partyservice  
 und vieles mehr ...

Bohnhoff · Ferienpark GmbH · Pappelallee 9-10 · 39264 Badetz  
 Tel.: (03 92 47) 54 34 / 54 35 · Fax: (03 92 47) 51 92  
[www.domaene-badetz.de](http://www.domaene-badetz.de)  
[mail@domaene-badetz.de](mailto:mail@domaene-badetz.de)

**Naumann's Schuppen**  
 Das Ausflugslokal an der Elbe

*Die leckersten Fischbrötchen  
 weit und breit !!!  
 ... und kleine Snacks*

*Kaffee, Kuchen & Eisbecher*

Öffnungszeiten von April bis Oktober  
 Mittwoch bis Sonntag ab 11 Uhr

Am Russendamm • 06385 Aken (Elbe)  
 Funk: 0151-50649223 • E-Mail: [info@barmobil-aken.de](mailto:info@barmobil-aken.de)

**J41** Hotel & Rest. Kunst-  
**←1,0** hof Augustusgabe  
 Brauhausstraße 24  
 39249 Barby  
 Tel. 039298 68510  
 Tel. 0171 7285957  
[elberadweg.link/J41](#)  
 €-€€ | 77 🍴  
 ➔ 🍴 🚲

**J42** Pension  
**←1,0** Zu Haus in Barbogi  
 Birkenweg 5  
 39249 Barby  
 Tel. 039298 28821  
 Tel. 0160 99440176  
[elberadweg.link/J42](#)  
 €€ | 8 🍴  
 ➔ 🚲

**J43** Hotel garni & Oma's  
**←0,15** Heuhotel »Pension  
 zur Galerie«  
 Breite Straße 30  
 39249 Barby  
 Tel. 039298 27057  
 Tel. 0171 21435151  
[elberadweg.link/J43](#)  
 €-€€ | 8 + 1 🍴  
 ➔ 🍴 🚲

**J44** Gasthof  
**←1,0** Zum Rautenkranz  
 Schloßstraße 29  
 39249 Barby  
 Tel. 039298 3396  
[elberadweg.link/J44](#)  
 €€€ | 26 🍴  
 🍴 🍴

**J45** Gaststätte u. Pension  
**0,0➔** Zum Fähmann  
 Ronney Nr. 2  
 39264 Zerbst/Anhalt  
 OT Ronney  
 Tel. 039247 5505  
[elberadweg.link/J45](#)  
 € | 8 🍴  
 🍴 🍴

**J46** Heinrich's Pension  
**0,0➔** und Café-Wirtschaft  
 Hauptstraße 30  
 39264 Zerbst/Anhalt  
 OT Walternienburg  
 Tel. 039247 949290  
[elberadweg.link/J46](#)  
 €-€€ | 16 🍴  
 ➔ 🍴 🍴 🚲

**J47** Ferienwohnung  
**0,1➔** »Zur alten Schule«  
 Hauptstraße 31  
 39264 Walternienburg  
 Tel. 039247 94161  
 Tel. 0178 8631201  
[elberadweg.link/J47](#)  
 € | 4 🍴  
 ➔ 🚲 📶

**J48** Domäne - Badetz  
**0,5➔** Landgasthof -  
 Pension - Biergarten  
 Pappelallee 9 - 10  
 39264 Zerbst/Anhalt  
 OT Badetz  
 Tel. 039247 5434  
[elberadweg.link/J48](#)  
 €€ | 56 🍴  
 ➔ 🍴 🍴 🚲

**J49** Gasthaus & Pension  
**0,0➔** Zum Biber  
 Hauptstraße 18  
 39264 Zerbst/Anhalt  
 OT Steckby  
 Tel. 039244 296  
[elberadweg.link/J49](#)  
 € | 16 🍴  
 ➔ 🍴 🍴 🚲 📶

**J50** Naumann's  
**←0,5** Schuppen  
 Am Russendamm 1  
 06385 Aken/Elbe  
 Tel. 0151 50649223  
[elberadweg.link/J50](#)  
 ➔ 🍴 🍴 🚲 📶

**J51** Zimmervermietung  
**←0,2** Zötzsche  
 Freiheitsstraße 7  
 06385 Aken/Elbe  
 Tel. 034909 39206  
 Tel. 0177 7983772  
[elberadweg.link/J51](#)  
 € | 5 🍴  
 ➔ 🚲 📶

**J52** Pension am Teich  
**←0,0** und Partys  
 Dessauer Landstrasse 76  
 06385 Aken/Elbe  
 Tel. 034909 649878  
[elberadweg.link/J52](#)  
 €€€ | 14 🍴  
 ➔ 🚲 📶

**J46**

Die Wirtschaft mit Liebe zum Detail!



**Heinrich's**  
 CAFÉ-WIRTSCHAFT

Heinrich's Pension & Wirtschaft  
 Hauptstraße 30  
 39264 Zerbst/Anhalt  
 OT Walternienburg



Telefon: 039247 - 04 92 90  
[www.heinrichsgruppe.de](http://www.heinrichsgruppe.de)  
[kontakt@heinrichsgruppe.de](mailto:kontakt@heinrichsgruppe.de)

ankommen - verweilen - genießen

Erlebnis  
**SAALERADWEG**




Natur.Kultur.Genuss  
 seit über 30 Jahren  
[www.saaleradweg.de](http://www.saaleradweg.de)

**DIE WASSER- UND SCHIFFFAHRTSSTADT AKEN (ELBE)**  
*Wassersport, Naturerlebnis*

- ➔ Gehen Sie auf Entdeckungstour durch die Biosphäre.
- ➔ Mieten Sie ein Sportboot und gleiten über die Elbe.
- ➔ Genießen Sie Gaumenfreuden mit direktem Blick auf die Elbe.
- ➔ Verbringen Sie erholsame Nächte in unseren Pensionen.

Stadt Aken (Elbe)  
 Markt 11  
 034909 80417  
[info@aken.de](mailto:info@aken.de)  
[www.aken.de](http://www.aken.de)



**Elbterrassen**  
 zu  
**Brambach**  
 bei  
 Dessau-Roßlau



Unser Haus ist für Fahrradwanderer und als Ausgangspunkt für Tagestouren ideal gelegen.  
 Unser Mobi Dick bringt Sie über die Elbe  
 Frühstücken Sie auf unserer schönen Terrasse  
 direkt an der Elbe  
 Alle Zimmer und Apartments mit Elbblick  
 Tel. 034901 82675/[www.elbterrassen.de](http://www.elbterrassen.de)

Anzeigen

**J53** FAHRRADSTOP  
**←0,0** AKEN  
 Calber Landstraße 88  
 06385 Aken/Elbe  
 Tel. 034909 339921  
 Tel. 0151 11196994  
[elberadweg.link/J53](#)  
 € | 5 🍴  
 ➔ 🍴 🍴 🚲

**J54** Boot und  
**←0,5** Campingcenter  
 Aken  
 Am Russendamm  
 06385 Aken/Elbe  
 Tel. 03496 4372853  
 Tel. 0177 3472566  
[elberadweg.link/J54](#)  
 € | 50 🍴 | 30 🏠  
 ➔ 🚲 📶





## EUER PARTNER FÜR DIE RADTOUR

Fahrradwerkstatt  
Fahrradverleih  
Verkauf von Kleidung & Zubehör



[www.fahrrad-magdeburg.de](http://www.fahrrad-magdeburg.de)  
City Carré | gegenüber vom Hauptbahnhof

**RINGHEILIGTUM PÖMMELTE**  
Steinzeitkult an der Elbe

Das Ringheiligtum ist ganzjährig frei zugänglich.  
**Öffnungszeiten TIZ:** April bis Oktober | Mo – So | 10 – 18 Uhr  
November-Dezember | Mo, Mi geschl. | Di, Do – So | 10 – 16 Uhr  
**Führungen** April bis Oktober  
Di 11 Uhr | Fr / Sa / So 14 Uhr  
**Führungen** November bis April | So 14 Uhr  
Wunschtermine jederzeit unter: [fuehrungen@kreis-slk.de](mailto:fuehrungen@kreis-slk.de)

OT Pömmelte, Zackmünde Nr. 10 | 39249 Barby (Elbe)  
Kontakt: 03471 684-624710 | [ringheiligtum@kreis-slk.de](mailto:ringheiligtum@kreis-slk.de)

**Dauerausstellung** Ringheiligtum im Salzlandmuseum  
Pfännerstraße 41 | 39218 Schönebeck (Elbe)  
Kontakt: 03471 684-624410 | [museum@kreis-slk.de](mailto:museum@kreis-slk.de)

[www.ringheiligtum-poemmelte.de](http://www.ringheiligtum-poemmelte.de)





6 **STAUNENS**  
WERTE

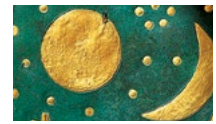
**UNESCO-WELTERBE**  
SACHSEN-ANHALT

**100**  
JAHRE  
**Bauhaus Dessau**  
2025/26

Fotos: J. Liptrák, T. Oklochi, H. Nessler, St. Eichner, F. Matthe, N. Böhme



INSPIRIERT  
UNSERE  
**ZUKUNFT.**



SACHSEN-ANHALT

#moderndenken

welterbe-sachsen-anhalt.de



K: Seite 71 – 73



L: Seite 74 – 77

# Elberadweg Süd

## von Dessau-Roßlau bis Schöna / Schmilka

Abschnitte K bis O



▲ UNESCO-Welterbe: das Bauhaus Dessau



M: Seite 78 – 81



▲ Die Schrammsteinwände bei Bad Schandau

▼ Meißen mit der Albrechtsburg



◀ Der Elberadweg in Dresden



N: Seite 82 – 87



O: Seite 88 – 91

Der **südliche Abschnitt des Elberadwegs** – auf rund 250 km führt uns der Elberadweg durch einen der abwechslungsreichsten Teilstücke seines gesamten Verlaufs. Zwischen vielen Kultur- und Naturhighlights finden sich ruhige Momente zum Entschleunigen. Die Weite der Elbe und ihrer Auen nehmen Sie am Anfang noch mit bevor wir flussaufwärts kurz hinter Riesa erstmals ins Elbtal hineinradeln und sich das Landschaftsbild verändert. Sie sind nah am Fluss unterwegs, halten immer wieder an und inne. Übergesetzt mit der nächsten Fähre erhaschen Sie neue Perspektiven.

Sie starten in der WelterbeRegion, die ihren Namen nicht ohne Grund trägt: Dessau mit dem Bauhaus und den Meisterhäusern, das Gartenreich Dessau-Wörlitz und Lutherstadt Wittenberg mit seinen Lutherstätten, alles verbunden durch das UNESCO-Biosphärenreservat Flusslandschaft Mittelelbe. Die ersten 35 km haben es in sich.

Weitere Highlights liegen vor Ihnen: von der Renaissance- und Residenzstadt Torgau mit seinem Schloss über den Doppelort Mühlberg mit seinem Kloster bis Riesa als Sportstadt können Sie viel über die sächsische Geschichte lernen. Dazwischen: viele kleine Burgen und Schlösser und ganz viel Natur.

Jetzt beginnen die Weinberge und die sächsischen Weine wollen in einem der vielen Weingüter probiert werden. Meißen mit der Albrechtsburg und Porzellanmanufaktur sind nicht mehr weit. In Radebeul tauchen Sie ein in die Welt von Karl May. Danach: Dresden. Elbflorenz wartet mit Frauenkirche, Zwinger und Semperoper auf Sie. Im Szeneviertel der Neustadt belohnen Sie sich für den Tag in einer der vielen Gaststätten und Bars. Der Elberadweg schlängelt sich durch die Stadt und verbindet viele sehenswerte Spots miteinander.

Raus aus der Stadt und rein in die Nationalparkregion Sächsische Schweiz. Die Felsen des Elbsandsteingebirges begleiten Sie links und rechts der Elbe, Sie machen Abstecher zur Bastei bei Kurort Rathen und zur Festung Königstein. Kaffeepause in der Pirnaer Altstadt, Biergartenstopp in Bad Schandau – hier möchten Sie gar nicht mehr weg. Der ein oder andere extra Tag Urlaub lohnt sich.



▲ Luthers 95-Thesen-Tür in Lutherstadt Wittenberg

### **Koordinierungsstelle Elberadweg Süd**

c/o Tourismusverband  
Sächsische Schweiz e. V.  
Bahnhofstraße 21 | 01796 Pirna  
Tel. 03501 470147  
[sued@elberadweg.de](mailto:sued@elberadweg.de)






Impressionen  
**ELBERADWEG**  
Abschnitte Süd







- 1** Hier zwischen Meißen und Radebeul radeln Sie wunderbar nah an der Elbe. Abstecher links und rechts, wie zur Boselspitze bei Sörnwitz oder zu einem der zahlreichen Weingüter lohnen sich.
- 2** Welterbe-Highlight: Der Wörlitzer Park ist der Höhepunkt des Gartenreichs Dessau-Wörlitz. Schloss, Teiche, Skulpturen, Baumgruppen – er gehört auf die Elberadweg-To-Do-Liste.
- 3** Die Sachsen lieben ihren Wein, der gerade einmal 0,2% des gesamten deutschen Weinanbaus ausmacht. Meist wird er direkt noch vor Ort getrunken, u. a. im Sächsischen Staatsweingut Schloss Wackerbarth, Europas erstem Erlebnisweingut in Radebeul.
- 4** Am sächsischen Elberadweg radeln Sie auch durch die Geschichte des Freistaats. Zahlreiche Burgen und Schlösser schlängeln sich entlang der Elbe. Schloss Hartenfels in Torgau ist eins der kulturellen Highlights.
- 5** Fähre fahren gehört an der Elbe einfach dazu. Mehr als 50 Stück gibt es, davon fast die Hälfte allein im südlichen Abschnitt wie hier zwischen Strehla und Lorenzkirch.

<sup>1</sup> Die Fährzeiten sind Angaben der Betreiber in der Sommersaison von April bis Oktober. Änderungen der Betriebszeiten sind möglich. Bitte rufen Sie vor einer Nutzung ggf. bei der Fähre an.

<sup>2</sup> Tel. 03501 792160

## Abschnitt K

### Coswig (Anhalt) – Wörlitz<sup>1</sup>:

**April und Oktober:** 9–18 Uhr;

**Mai bis September:** 9–21 Uhr;

Tel. 034903 67161, Tel. 0151 14504088

**Elster<sup>1</sup>:** Mo. bis Fr. 5:30–19 Uhr; Sa., So. und Feiertage 10–18 Uhr; Tel. 0152 03374272

## Abschnitt L

### Pretzsch – Mauken<sup>1</sup>:

**April bis September:** Mo. bis Fr. 5:30–20 Uhr; Sa., So. und Feiertage 9–19 Uhr;

**Oktober bis März:** Mo. bis Fr. 5:30–19 Uhr, Sa., So. und Feiertage 9–18 Uhr;

Tel. 01590 6599443

### Prettin – Dommitzsch<sup>1</sup>:

**Fährzeiten: elberadweg.link/faehre-prettin;** Tel. 0171 6559153

## Abschnitt M

**Belgern<sup>1</sup>:** Mo. bis Fr. 5:30–18 Uhr;

Sa., So. und Feiertage 9–18 Uhr;

Tel. 0151 23515087

### Strehla – Lorenzkirch<sup>1</sup>:

**April/Mai/Sept./Okt.:** Mo. bis Fr. 6–19 Uhr; Sa., So. und Feiertage 9:30–12, 13–19 Uhr

**Juni bis August:** Mo. bis Fr. 6–20 Uhr; Sa., So. und Feiertage 9:30–12, 13–20 Uhr; Tel. 03521 741637

### Riesa – Promnitz<sup>1</sup>:

Mo. bis Fr. 8–12 Uhr, 13–18 Uhr; Sa., So. und Feiertage 9–12 Uhr, 13–18 Uhr; Tel. 03521 741637

### Seußlitz – Niederlommatsch<sup>1</sup>:

**April/Mai/Sept./Okt.:** Mo. bis Fr. 6–19 Uhr, Sa., So. u. Feiertage 9:30–12 Uhr, 13–19 Uhr

**Juni bis August:** Mo. bis Fr. 6–20 Uhr; Sa., So. u. Feiertage 9:30–12 Uhr, 13–20 Uhr; Tel. 03521 741637

## Abschnitt N

### Coswig-Köttitz – Gauernitz<sup>1</sup>:

**April/Mai/Sept./Okt.:** Mo. bis Fr. 6–19 Uhr; Sa., So. und Feiertage 9:30–12, 13–19 Uhr

**Juni bis August:** Mo. bis Fr. 6–20 Uhr; Sa., So. und Feiertage 9:30–12, 13–20 Uhr; Tel. 03521 741637

### Dresden Johannstadt – Neustadt<sup>1</sup>:

Mo. bis Fr. 6:30–18:20 Uhr; Sa., So. und Feiertage 9:30–18:20 Uhr; Tel. 0351 2013313

### Dresden Niederpoyritz – Laubegast<sup>1</sup>:

Mo. bis Fr. 6–22 Uhr; Sa., So. und Feiertage 9:30–18:20 Uhr; Tel. 0351 2013313

### Dresden Kleinzschachwitz – Pillnitz<sup>1</sup>:

täglich 5:30–0 Uhr; Tel. 0351 2013313

## Abschnitt O

### Heidenau – Pirna-Birkwitz<sup>1,2</sup>:

Mo. bis Fr. 4:30–22:50 Uhr; Sa., So. und Feiertage 6–22:50 Uhr

### Pirna-Altstadt – Pirna-Copitz<sup>1,2</sup>:

Mo. bis Fr. 5–19:20 Uhr; Sa. 9–16:50 Uhr; So. und Feiertage 11–16:50 Uhr

### Stadt Wehlen<sup>1,2</sup>:

Mo. bis Fr. 4:40–23:40 Uhr; Sa., So. und Feiertage 5:40–23:40 Uhr

### Kurort Rathen:

Mo. bis Fr. 4:30–0 Uhr; Sa., So. und Feiertage 5:30–0 Uhr; Tel. 035024 70422

### Königstein<sup>1,2</sup>:

Mo. bis Fr. 4:50–23:10 Uhr; Sa., So. und Feiertage 5:50–23:10 Uhr

### Bad Schandau Ort – Nationalparkbahnhof<sup>2</sup>:

Mo. bis Fr. 4:55–21:55 Uhr; Sa., So. und Feiertage 6:25–21:55 Uhr

### Postelwitz – Krippen – Bad Schandau<sup>1,2</sup>:

Mo. bis Fr. 5:45–22:45 Uhr; Sa., So. und Feiertage 7:40–22:45 Uhr

### Schmilka<sup>1,2</sup>:

täglich 6:20–22:30 Uhr

### Schöna – Hřensko<sup>1,2</sup>:

täglich 7:25–21:30 Uhr



## **Touristinformation Dessau-Roßlau**

Tel. 0340 88292000, [elberadweg.link/dessau](http://elberadweg.link/dessau)

## **Gartenreich-Information Wörlitz**

Tel. 034905 31009, [elberadweg.link/woerlitz](http://elberadweg.link/woerlitz)

## **Touristinformation Coswig (Anhalt)**

Tel. 034903 610155,  
[elberadweg.link/coswig-anhalt](http://elberadweg.link/coswig-anhalt)

## **Tourist-Information Lutherstadt Wittenberg**

Tel. 03491 498610, [elberadweg.link/wittenberg](http://elberadweg.link/wittenberg)

## **Touristenzentrum Prettin**

Tel. 035386 22249, [elberadweg.link/prettin](http://elberadweg.link/prettin)

## **Touristeninformation Dommitzsch**

Tel. 034223 43924,  
[elberadweg.link/dommitzsch](http://elberadweg.link/dommitzsch)

## **Torgau-Informations-Center**

Tel. 03421 70140, [elberadweg.link/torgau](http://elberadweg.link/torgau)

## **Tourismusbüro Belgern**

Tel. 034224 44021, [elberadweg.link/belgern](http://elberadweg.link/belgern)

## **Tourist-Information Mühlberg**

Tel. 035342 837000,  
[elberadweg.link/muehlberg](http://elberadweg.link/muehlberg)

## **Riesa Information**

Tel. 03525 529420, [elberadweg.link/riesa](http://elberadweg.link/riesa)

## **Tourist-Information Diesbar-Seußlitz**

Tel. 035267 50909, [elberadweg.link/diesbar](http://elberadweg.link/diesbar)

## **Tourist-Information Meißen**

Tel. 03521 41940, [elberadweg.link/meissen](http://elberadweg.link/meissen)

## **Touristinformation Coswig**

Tel. 03523 66330, [elberadweg.link/coswig](http://elberadweg.link/coswig)

## **Tourist-Information Radebeul**

Tel. 0351 8311830,  
[elberadweg.link/radebeul](http://elberadweg.link/radebeul)

## **Dresden Information**

Tel. 0351 501501, [elberadweg.link/dresden](http://elberadweg.link/dresden)

## **TouristService Pirna**

Tel. 03501 556446, [elberadweg.link/pirna](http://elberadweg.link/pirna)

## **Touristinformation Stadt Wehlen**

Tel. 035024 70414, [elberadweg.link/wehlen](http://elberadweg.link/wehlen)

## **Haus des Gastes Kurort Rathen**

Tel. 035024 70422, [elberadweg.link/rathen](http://elberadweg.link/rathen)

## **Touristinformation Königstein**

Tel. 035021 68261,  
[elberadweg.link/koenigstein](http://elberadweg.link/koenigstein)

## **Tourist Service Bad Schandau**

Tel. 035022 90030,  
[elberadweg.link/bad-schandau](http://elberadweg.link/bad-schandau)



▲ Tourist Service Bad Schandau

## **Radservice**



Bei einer Radpanne finden Sie auf unserer Webseite eine Auswahl von Radläden mit Anschrift, Telefon und Öffnungszeiten sowie alle uns bekannten Schlauchautomaten.

[elberadweg.link/radservice](http://elberadweg.link/radservice)

# ÖPNV und Fahrradmitnahme

## entlang der Elbe zwischen Dessau-Roßlau und Schöna

Bei Kurztrips oder an gut gebuchten Tagen, an denen es schwierig ist, eine Unterkunft für nur eine Nacht zu finden, kann es sinnvoll sein, Züge und Busse zu nutzen. Hilfreich ist dies auch, falls Sie Teilstrecken bei schlechtem Wetter überspringen. Dies sind wichtige Verbindungen im Nahverkehr am südlichen Elberadweg:

- ▶ **Dessau-Wörlitzer Eisenbahn:** verkehrt durch das Gartenreich von Dessau Hbf über Oranienbaum nach Wörlitz. Fahrradmitnahme kostenlos. [elberadweg.link/dwe](https://www.elberadweg.de/link/dwe)
- ▶ **S-Bahn und Regionalbahnen zwischen Dessau und Elster:** Dessau und Lutherstadt Wittenberg sind ab Leipzig per S-Bahn erreichbar. Der RE 14 bzw. 51 fährt zwischen Dessau und Elster, teils stündlich. [elberadweg.link/sbahn-leipzig](https://www.elberadweg.de/link/sbahn-leipzig)
- ▶ **Torgau** ist mit der S4 (Leipzig–Falkenberg) und dem RE10 (Leipzig–Frankfurt/Oder) erreichbar. Umstiege in Falkenberg oder Leipzig ermöglichen eine Weiterreise in Richtung Dessau, Dresden oder Magdeburg. [elberadweg.link/sbahn-leipzig](https://www.elberadweg.de/link/sbahn-leipzig)

- ▶ **Riesa** ist stündlich mit dem Saxonia-Express RE50 in Richtung Dresden verbunden, mit Halten in Nünchritz, Coswig und Radebeul. Fahren Sie möglichst außerhalb der Pendlerzeiten. [elberadweg.link/saxonia](https://www.elberadweg.de/link/saxonia)
- ▶ Die **S-Bahn-Linie S1** fährt alle 30 Min. zwischen **Meißen, Dresden, Pirna** und **Bad Schandau**, bis **Schöna** stündlich, und verbindet wichtige Orte im oberen Elbtal. Es gibt bis zu 96 Stellplätze für Fahrräder. Die S2 verstärkt alle 30 min zwischen Dresden und Pirna. [elberadweg.link/sbahn-dresden](https://www.elberadweg.de/link/sbahn-dresden)
- ▶ Die **Nationalparkbahn U28** verbindet **Bad Schandau** mit **Děčín** und fährt weiter über **Sebnitz bis Rumburk**. Sie vernetzt die grenzübergreifenden Nationalparke im Elbsandsteingebirge. Die U28 bietet 6 Stellplätze für Fahrräder. [elberadweg.link/u28](https://www.elberadweg.de/link/u28)

**Infos zur Fahrradmitnahme und den Tarifen finden Sie bei den beiden Verkehrsverbänden:**

- ▶ **MDV (Dessau-Roßlau – Riesa):** [elberadweg.link/mdv](https://www.elberadweg.de/link/mdv)
- ▶ **VVO (Riesa – Schöna):** [elberadweg.link/vvo](https://www.elberadweg.de/link/vvo)



### Gästekarte mobil Sächsische Schweiz

Bei einer Übernachtung in der Sächsischen Schweiz erhalten Sie in vielen Orten, auch fast allen Elborten, die **Gästekarte mobil**. Inklusive sind die Nutzung von Bus, Bahn und Fähren (außer Kurort Rathen) in den Tarifzonen 70–73 des VVO, die Kitzschke-Bahn und tolle Vergünstigungen für Freizeitangebote in der Region. [elberadweg.link/gaestekarte-mobil](https://www.elberadweg.de/link/gaestekarte-mobil)


### Abstecher mit dem FahrradBUS

Der FahrradBUS mit Anhänger (Platz für 16 Fahrräder, inkl. E-Bikes) fährt von Anfang April bis Ende Oktober, teils täglich, an Wochenenden und Feiertagen. Er überwindet Höhenmeter, z. B. von Meißen nach Moritzburg (Linie M) sowie von Pirna und Königstein auf der linken Elbseite. [elberadweg.link/fahrradbus](https://www.elberadweg.de/link/fahrradbus)


# K Vom Bauhaus durch das Gartenreich zu Luther

← Route linkselbisch: 49 km  
→ Route rechtselbisch: 49 km

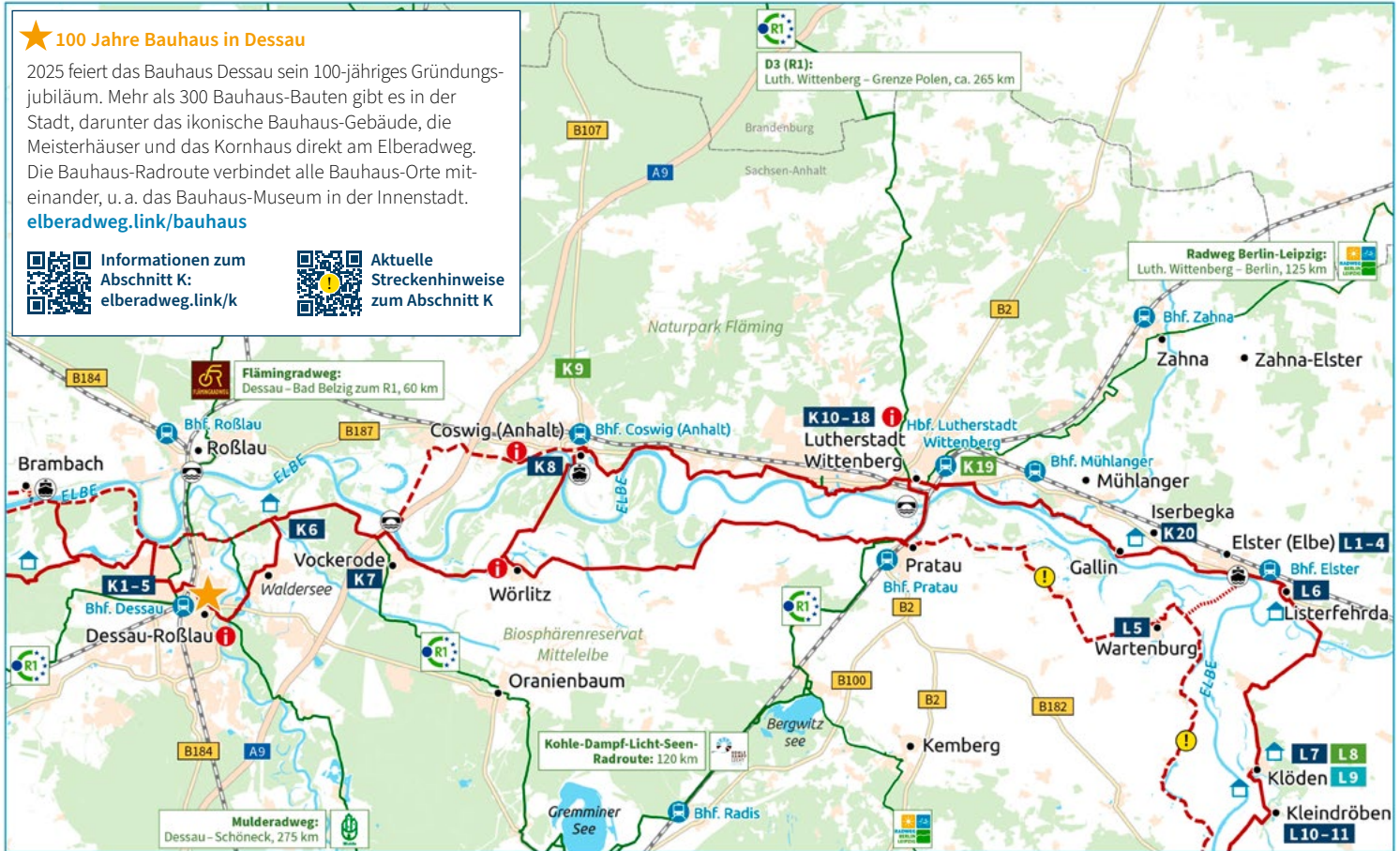
★ **100 Jahre Bauhaus in Dessau**  
 2025 feiert das Bauhaus Dessau sein 100-jähriges Gründungsjubiläum. Mehr als 300 Bauhaus-Bauten gibt es in der Stadt, darunter das ikonische Bauhaus-Gebäude, die Meisterhäuser und das Kornhaus direkt am Elberadweg. Die Bauhaus-Radroute verbindet alle Bauhaus-Orte miteinander, u. a. das Bauhaus-Museum in der Innenstadt. [elberadweg.link/bauhaus](http://elberadweg.link/bauhaus)



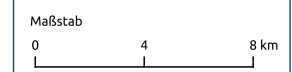
Informationen zum Abschnitt K:  
[elberadweg.link/k](http://elberadweg.link/k)



Aktuelle Streckenhinweise zum Abschnitt K



- ← Dessau-Roßlau < 16 km > Wörlitz < 18 km > Pratau < 15 km > Wartenburg
- Dessau-Roßlau < 16 km > Wörlitz < 6 km > Coswig (Anhalt) < 13 km > Lutherstadt Wittenberg < 14 km > Elster (Elbe)







**HOTEL**  
**7 SÄULEN**

Ebertallee 66 06846 Dessau-Roßlau  
Fon: +49 340 619620  
[www.hotel-7-saeulen.de](http://www.hotel-7-saeulen.de)

Toplage direkt am Elberadweg gegenüber  
Weltkulturerbestätten Bauhausbauten  
und Dessau-Wörlitzer Gartenreich.  
Sichere Abstellmöglichkeit für Fahrräder.



BAUHAUS | UMWELTBEWUSST | MODERN | FAMILIÄR | REGIONAL

In der Bauhausstadt Dessau  
übernachten Sie bei uns  
im Bauhaus-Ambiente

Schön, wenn Sie zu uns kommen!

Ackerstraße 3a | 06842 Dessau-Roßlau  
Telefon 340 882 3076  
[www.city-pension.travel](http://www.city-pension.travel)  
[info@city-pension.travel](mailto:info@city-pension.travel)

KOSTEN  
FREIER  
FAHRRAD  
PARKPLATZ

Pension  
HEINRICH  
HEINE

Heinrich-Heine-Str. 15  
06886 Luth. Wittenberg

Tel. +49 3491 4597933  
[info@pension-heine.de](mailto:info@pension-heine.de)  
[www.pension-heine.de](http://www.pension-heine.de)

bett+bike  
GÄSTE  
LEBENS

Cranach-Herberge  
Hotel mit Weltkultur

[Info@cranach-herberge.de](mailto:Info@cranach-herberge.de)  
[www.cranach-herberge.de](http://www.cranach-herberge.de)  
+49 3491 698195

Fahrradgaragen  
E-Bike Ladestationen  
Zentrale Lage  
Individuelle Atmosphäre



FRÜHSTÜCK  
inklusive



HOTEL · RESTAURANT  
**ELBEBRÜCKE**

Spezielle Angebote unter  
[www.hotel-elbebruecke.de](http://www.hotel-elbebruecke.de)

Genießen Sie modernen Komfort  
nach einem langen Tag in der Natur

- Zentrale Lage nahe Dessau, dem Wörlitzer-Park und am Elberadweg
- Moderne Zimmer verschiedener Kategorien
- Restaurant mit Biergarten
- Großzügiger kostenfreier Parkplatz
- Reparaturwerkzeug, E-Bike-Verleih auf Anfrage, E-Bike Ladestation



Mehr  
erfahren!

**K1** Hotel 7 Säulen  
←0,0 H★★★  
Ebertallee 66  
06846 Dessau-Roßlau  
Tel. 0340 619620  
[elberadweg.link/K1](#)  
€€ | 39 🚲

**K3** Pension Siewert  
←0,6 P\*\*\*\*  
Wilhelm-Müller-Str. 19  
06844 Dessau-Roßlau  
Tel. 0340 212318  
[elberadweg.link/K3](#)  
€ | 8 🚲

**K5** Jugendherberge  
←0,2 Dessau-Roßlau  
Ebertallee 151  
06846 Dessau-Roßlau  
Tel. 0340 619803  
[elberadweg.link/K5](#)  
€ | 150 🚲

**K9** Waldcamping  
3,7→ Olympiasee  
Waldschlösschen 38  
06869 Coswig (Anhalt)  
Tel. 034903 478180  
[elberadweg.link/K9](#)  
€ | 2 🚲 | 50 🚲 | 10 🚲

**K13** Cranach-Herberge  
0,0→ Wittenberg  
Schlossstraße 1  
06886 Lutherstadt  
Wittenberg  
Tel. 03491 698195  
[elberadweg.link/K13](#)  
€, €€, € | 64 🚲

**K17** Pension  
0,0→ Central  
Mittelstraße 20  
06886 Lutherstadt  
Wittenberg  
Tel. 03491 411572  
[elberadweg.link/K17](#)  
€€ | 8 🚲

**K2** City-Pension  
←1,1 Dessau-Roßlau  
Garni★★★  
Ackerstraße 3a  
06842 Dessau-Roßlau  
Tel. 0340 8823076  
[elberadweg.link/K2](#)  
€ | 36 🚲

**K4** Stadtvilla Dessau  
←0,7 Katrin Luft  
Kantstraße 2  
06844 Dessau-Roßlau  
Tel. 0340 2210827  
[elberadweg.link/K4](#)  
€€ | 20 🚲

**K6** Forsthaus  
←0,0 Leiner Berg  
Birnbäumweg  
06844 Dessau-Roßlau  
Tel. 0163 7444135  
[elberadweg.link/K6](#)  
€ | 13 🚲

**K10** Gästezimmer  
2,1→ Wolter  
Reinsdorfer Weg 76  
06886 Lutherstadt  
Wittenberg  
Tel. 03491 410074  
[elberadweg.link/K10](#)  
€ | 6 🚲

**K14** Hotel und Gaststätte  
0,0→ Brauhaus Wittenberg  
Markt 6  
06886 Lutherstadt  
Wittenberg  
Tel. 03491 433130  
[elberadweg.link/K14](#)  
€€ | 60 🚲

**K18** Pension  
0,8→ Alabama  
Berliner Straße 57b  
06886 Lutherstadt WB  
Tel. 03491 7660999  
Tel. 0160 90368417  
[elberadweg.link/K18](#)  
€€ | 27 🚲

**K16**



**martas**  
HOTEL  
LUTHERSTADT WITTENBERG

*Ihre radfreundliche Unterkunft*  
... direkt am Elberadweg

Gratis Ladestationen für E-Bikes  
gesicherte Stellplätze | Wäscheservice  
Sauna | hauseigenes Restaurant

**martas Hotel Lutherstadt Wittenberg**  
Neustr. 7-10 | 06886 Wittenberg  
[www.martas.org/Hotel-Wittenberg](http://www.martas.org/Hotel-Wittenberg)

Anzeige

**K7** Hotel · Restaurant  
←0,8 Elbebrücke  
Walderseer Straße 37  
06785 Vockerode  
Tel. 034905 999020  
[elberadweg.link/K7](#)  
€€€ | 200 🚲

**K8** Elbterrasse  
←0,0 Wörlitz  
Elbterrasse 1  
06785 Oranienbaum-  
Wörlitz OT Wörlitz  
Tel. 034903 89095  
[elberadweg.link/K8](#)  
€€€ | 31 🚲

**K11** Pension  
0,1→ Heinrich Heine  
Garni★★★  
Heinrich-Heine-Str. 15  
06886 Lutherstadt  
Wittenberg  
Tel. 03491 4597933  
[elberadweg.link/K11](#)  
€ | 17 🚲

**K12** Jugendherberge  
0,0→ Wittenberg  
Schloßstraße 14/15  
06886 Lutherstadt  
Wittenberg  
Tel. 03491 505205  
[elberadweg.link/K12](#)  
€ | 150 🚲

**K15** Hotel-Pension  
0,2→ Am Schwanenteich  
H★★★  
Töpferstraße 1  
06886 Lutherstadt  
Wittenberg  
Tel. 03491 402807  
[elberadweg.link/K15](#)  
€€€ | 42 🚲

**K16** martas Hotel  
0,1→ Lutherstadt  
Wittenberg ★★★  
Neusträße 7-10  
06886 Lutherstadt  
Wittenberg  
Tel. 03491 4580  
[elberadweg.link/K16](#)  
€€ | 312 🚲



**K19** Ruderclub  
0,2→ Wittenberg e.V.  
Dresdener Straße 160  
06886 Lutherstadt  
Wittenberg  
Tel. 03491 403125  
[elberadweg.link/K19](#)  
€ | 40 🚲 | 40 🚲

**K20** Ferienwohnungen  
0,0→ Greschok  
Iserbegka 27  
06895 Zahna-Elster  
OT Iserbegka  
Tel. 035383 21518  
Tel. 0176 16564206  
[elberadweg.link/K20](#)  
€ | 8 🚲

# L Weite Auen, schattige Wälder

← Route linkselbisch: 69 km  
→ Route rechtselbisch: 67 km



★ **Torgau: Auf dem Weg zum Welterbe**  
 Über der Elbe in Torgau thront Schloss Hartenfels. Highlight ist neben dem Wendelstein und Hausmannsturm die Torgauer Schlosskapelle. Der erste protestantische Kirchenbau der Welt strebt den UNESCO-Welterbetitel an. Die historische Kapelle, die von Martin Luther geweiht wurde, ist ein Zeugnis der Reformationszeit.  
[elberadweg.link/hartenfels](http://elberadweg.link/hartenfels)  
 Informationen zum Abschnitt L: [elberadweg.link/l](http://elberadweg.link/l)  
 Aktuelle Streckenhinweise zum Abschnitt L

Der Landesbetrieb für Hochwasserschutz und Wasserwirtschaft Sachsen-Anhalt (LHW) gestattet Radfahrern die Mitnutzung der Deichwege, weist aber auf den Vorrang von Unterhaltungsmaßnahmen an den Hochwasserschutzanlagen hin.

← Wartenburg **<16 km>** Pretzsch (Elbe) **<13,5 km>** Dommitzsch **<21,5 km>** Torgau **<18 km>** Belgern  
→ Elster (Elbe) **<19 km>** Mauken **<13,5 km>** Prettin **<21,5 km>** Torgau **<13 km>** Kathewitz





**L1 Pension****0,1→ Hiob**

Wittenberger Allee 42  
06895 Zahna-Elster  
OT Elster (Elbe)  
Tel. 035383 20998

[elberadweg.link/L1](#)

€ | 8 

**L5 Ferienwohnungen****←1,3 Familie Glaubke**

Holländer Winkel 26  
06901 Kemberg  
OT Wartenburg  
Tel. 034927 20847

[elberadweg.link/L5](#)

€ | 7 

**L9 Burg****0,8→ Klöden**

Burgweg 2  
06917 Jessen OT Klöden  
Tel. 0172 3578498

[elberadweg.link/L9](#)

Ostern bis 30. September

|| Mi. - So. ab 11 Uhr

**L13 CREO Parkhotel****←0,0 Pretzsch**

Goetheallee 3  
06905 Bad Schmiedeberg  
OT Pretzsch (Elbe)  
Tel. 034926 56860

[elberadweg.link/L13](#)

€€€ | 96 

**L14 Forsthaus****←0,1 Nicolai**

Am Markt 12  
06905 Bad Schmiedeberg  
OT Pretzsch (Elbe)  
Tel. 0160 1485502

[elberadweg.link/L14](#)

€ - €€ | 4 

**L15 Café Eberhardine****←0,0 im Schloss Pretzsch**

Schlossbezirk 1  
06905 Bad Schmiedeberg  
OT Pretzsch (Elbe)  
Tel. 0173 6326274

[elberadweg.link/L15](#)

Di. bis Sa. 11 - 21 Uhr,  
So. 11 - 17 Uhr

**L16 Pension****←0,0 Am Storchennest**

Priesitz 34  
06905 Bad Schmiedeberg  
OT Priesitz  
Tel. 034926 57693

[elberadweg.link/L16](#)

€ | 16 

**L17 Campingpark****←0,0 u. Wohnmobillahfen**

**Am Großen Lausiger Teich**  
Lausiger-Teich-Straße 1  
06905 Bad Schmiedeberg  
OT Pretzsch (Elbe)  
Tel. 034926 57475

[elberadweg.link/L17](#)

€ | 12  | 100  | 50 

**L18 Pension****←0,4 Schöne Aussicht**

Schmiedeburgerstraße 1  
04880 Wörlitz OT Greudnitz  
Tel. 034223 41219  
Tel. 0173 8884490

[elberadweg.link/L18](#)

€ | 8  | 5 

**L21 Gaststätte****0,0→ Zum Fährhaus**

Fährstraße 29  
06925 Annaburg OT Prettin  
Tel. 035386 22946

[elberadweg.link/L21](#)

€ | 4 

**L22 Campingplatz****←1,0 Lindemühlberg**

Am Waldbad 1  
04880 Mahlitzsch  
Tel. 0162 1913708

[elberadweg.link/L22](#)

€ | 8 

**L2 Elbflair****0,1→ Übernachtungen**

Gielsdorferstraße 4  
06895 Zahna-Elster  
OT Elster (Elbe)  
Tel. 035383 60598  
Tel. 0162 3315214

[elberadweg.link/L2](#)

€€ - €€€ | 11 

**L6 Landgasthof****0,3→ Sonneneck**

Nordstraße 17  
06895 Zahna-Elster  
OT Listerferhda  
Tel. 035383 21323

[elberadweg.link/L6](#)

€€ | 19 

**L10 Gästehaus****0,5→ Zum Storchennest**

Kleindröben Nr. 10  
06917 Jessen  
OT Kleindröben  
Tel. 035388 20681  
Tel. 0152 28905877

[elberadweg.link/L10](#)

€ | 6 

**L3 Gästepension****0,5→ Elsterland**

Betonwerkstraße 5  
06895 Zahna-Elster  
OT Elster (Elbe)  
Tel. 035383 21262  
Tel. 0172 3783838

[elberadweg.link/L3](#)

€ | 20 

**L7 Pension****0,5→ Auf der Tenne**

Elbstraße 4  
06917 Jessen OT Klöden  
Tel. 035388 20251  
Tel. 0173 7670258

[elberadweg.link/L7](#)

€ | 24 

**L11 Pod im Park****0,0→**

Kleindröben Nr. 30  
06917 Jessen  
OT Kleindröben  
Tel. 035388 20385

[elberadweg.link/L11](#)

€ | 6 

**L4 Fewo****0,2→ Elbzeit**

Seydaerstraße 8  
06895 Zahna-Elster  
OT Elster (Elbe)  
Tel. 0172 7746819

[elberadweg.link/L4](#)

€€ | 3 

**L8 Radlercamping****0,5→ An der Tenne**

Elbstraße 4  
06917 Jessen OT Klöden  
Tel. 035388 20251  
Tel. 0173 7670258

[elberadweg.link/L8](#)

€ | 20 

**L12 Ferienwohnung****←0,7 in der Elbaue**

Merschwitz 37  
06905 Bad Schmiedeberg  
OT Pretzsch (Elbe)  
Tel. 034926 57751

[elberadweg.link/L12](#)

€ | 6 

**L20 Campingplatz****0,3→ Prettin**

Hinterfährstraße 42  
06925 Annaburg OT Prettin  
Tel. 035386 22249  
Tel. 0172 3473334

[elberadweg.link/L20](#)

€ | 50  und 

**L24 Guest House****←0,4 Dommitzsch**

Rudolf-Breitscheid-Str. 7  
04880 Dommitzsch  
Tel. 0172 6033263

[elberadweg.link/L24](#)

€ | 7 





## TORGAU

### Geheimtipp an der Elbe

- tägliche Stadtführungen  
Mai–September: 14 Uhr
- Abendliche Stadtführungen  
Juni–August: Mo–Fr um 18 Uhr
- Treffpunkt: Torgau-Informations-Center
- Zimmervermittlung
- Tickets



TORGAU  
INFORMATIONSCENTER

Markt 1 (im Rathaus)  
Tel.: 03421 70140

E-Mail: [info@tic-torgau.de](mailto:info@tic-torgau.de)  
[www.tic-torgau.de](http://www.tic-torgau.de)



L7 L8


**Pension Auf der Tenne**  
Elbstraße 4 • 06917 Klöden  
Tel. 035388 20251  
Mobil 0173 7670258



- Appartements/Zimmer
- Reichhaltiges Frühstücksbuffet
- Kostenfreies W-Lan
- Biergarten
- Fahrradunterstand und Stromanschluss

[www.auf-der-tenne.de](http://www.auf-der-tenne.de)

L15



Café  
Schlosspark  
Museum

[www.schloss-pretzsch.de](http://www.schloss-pretzsch.de)

Kultur, Event, Freizeit.  
SCHLOSS PRETZSCH



L26



Radfreundliche  
Unterkunft

## Hotel Wenzels Hof

Direkt am Elberadweg und nur 3,5 km von der Renaissancestadt Torgau liegt unser HOTEL in historischer Umgebung von Zwethau.

- › Restaurant mit Freisitz: Mo. – Do. (o. n. Absprache)
- › Sitzmöglichkeit und Geschirr für Essenslieferdienste
- › gesundes Radfahrerfrühstück
- › verschiedene Fahrradabstellmöglichkeiten mit vielen Ladestellen für E-Bikes
- › Trackraumen, Sauna mit Tauchbecken

Herzberger Straße 7 | 04886 Beilrode OT Zwethau  
Telefon 03421 73110 | [www.wenzelshof.de](http://www.wenzelshof.de)

L29



\*\*\*  
**HOTEL  
PENSION**  
*zum Markt*  
Familiäres Ambiente  
Zentrale ruhige Lage  
Gemütlicher Innenhof  
Radfahrerfreundlich  
PKW - Stellplätze im  
Innenhof - gratis W-LAN



Hotel zum Markt - Bäckerstr. 12 - 04860 Torgau  
Inh. K.Wegener - Tel.: 03421-711379 - Fax: 712528

[www.hotel-torgau.de](http://www.hotel-torgau.de) - [info@hotel-torgau.de](mailto:info@hotel-torgau.de)

**L25** Pension Kaminski  
 ←0,0 Döbern  
 Zur Alten Elbe 4  
 04880 Döbern  
 Tel. 03421 711098  
 Tel. 0162 8098597  
[elberadweg.link/L25](http://elberadweg.link/L25)  
 €-€€ | 8 🚲  
 ➔ 📶

**L27** Brauhaus  
 0,1 → Alter Elbehof ★★★  
 Werdau Nr. 12  
 04860 Torgau  
 Tel. 03421 904525  
[elberadweg.link/L27](http://elberadweg.link/L27)  
 €€€ | 35 🍷  
 ➔ 🚲 🍷 📶

**L29** Hotel-Pension  
 ←0,4 zum Markt  
 Bäckerstraße 12  
 04860 Torgau  
 Tel. 03421 711379  
[elberadweg.link/L29](http://elberadweg.link/L29)  
 €-€€ | 49 🚲  
 🚲 📶

**L31** Pension  
 ←0,6 Wehner  
 Spitalstraße 21  
 04860 Torgau  
 Tel. 03421 904921  
[elberadweg.link/L31](http://elberadweg.link/L31)  
 €€€ | 11 🚲  
 ➔ 📶

**L33** Deutsches  
 ←0,6 Haus Torgau  
 Spitalstraße 12  
 04860 Torgau  
 Tel. 03421 712721  
[elberadweg.link/L33](http://elberadweg.link/L33)  
 €€ | 18 🚲  
 🍷 🚲 📶

**L35** Schloss  
 0,0 → Pülswerda  
 Schlosshof 7  
 04886 Arzberg  
 OT Pülswerda  
 Tel. 034222 43940  
[elberadweg.link/L35](http://elberadweg.link/L35)  
 €€€ | 8 🚲  
 ➔ 📶 🍷 für Hausgäste

**L26** Hotel  
 0,0 → Wenzels Hof  
 Herzberger Straße 7  
 04886 Beilrode OT Zwethau  
 Tel. 03421 73110  
[elberadweg.link/L26](http://elberadweg.link/L26)  
 €€€ | 35 🚲  
 🍷 🚲 📶

**L28** Hotel  
 ←0,4 Goldener Anker  
 Markt 6  
 04860 Torgau  
 Tel. 03421 73213  
[elberadweg.link/L28](http://elberadweg.link/L28)  
 €€ | 45 🚲  
 ➔ 📶

**L30** Jugendherberge  
 ←0,1 Torgau  
 Schlossstraße 28-29  
 04860 Torgau  
 Tel. 03421 7767401  
[elberadweg.link/L30](http://elberadweg.link/L30)  
 € | 122 🚲  
 ➔ 📶

**L32** Pension  
 ←0,1 Zum Alten Salzhof  
 Fischerdörfchen 14  
 04860 Torgau  
 Tel. 0162 9294110  
[elberadweg.link/L32](http://elberadweg.link/L32)  
 € | 11 🚲  
 ➔ 📶

**L34** Campingplatz  
 ←2,0 Torgau  
 Turnierplatzweg  
 04860 Torgau  
 Tel. 03421 902875  
[elberadweg.link/L34](http://elberadweg.link/L34)  
 € | 8 🚲 | 60 🚶 | 40 ⚓  
 ➔ 🚲 📶

**L36** Deichhof  
 0,1 → Kathewitz  
 Elbstraße 5  
 04886 Arzberg  
 OT Kathewitz  
 Tel. 0152 51311837  
[elberadweg.link/L36](http://elberadweg.link/L36)  
 € | 2 🚲  
 ➔ 📶

**L28**




direkt am Marktplatz

Markt 6 | 04860 Torgau  
 Telefon 03421 73213

[www.goldener-anker-torgau.de](http://www.goldener-anker-torgau.de)

**L30**




Tel.: 03421 7767401  
 Mail: [torgau@jugendherberge.de](mailto:torgau@jugendherberge.de)

**JUGENDHERBERGE  
 TORGAU**

- alle Zimmer mit Du/WC
- direkt am Elberadweg & Schloss Hartenfels gelegen
- Fahrradraum abschließbar
- Reparaturservice

[torgau.jugendherberge.de](http://torgau.jugendherberge.de)

**L35**



**Schloss Pülswerda**  
 "Der Geist einer anderen Welt"

Hotel und Café

04886 Pülswerda  
 Gemeinde Arzberg  
 Ruf: 034222 43940

[www.schloss-puelswerda.de](http://www.schloss-puelswerda.de)

Das sollten Sie sich gönnen: eine Übernachtung in stilvollen Zimmern, mit Hingabe gekochte Speisen, den Genuss guter Tropfen aus privat geführten sächsischen Weingütern und Brauereien, und ein Frühstücksbuffet mit Geschmack und Gehalt.

Wir nehmen Rücksicht auf Sie:  
 keine Haustiere, Nichtraucher, Fernseher-frei.



▲ An der Fähre Belgern



# M Durch kleine Dörfchen in die Residenzstadt Meißen


- ← Route linkselbisch: 61 km
- Route rechtselbisch: 61 km




★ **Sachsens Weinparadies entdecken**

Das sächsische Weinanbaugebiet ab Diesbar-Seußlitz lädt zu Entdeckungen entlang der Elbe ein: historische Weingüter und gemütliche Straußwirtschaften bieten exzellente Weine und regionale Spezialitäten in malerischer Landschaft – ein Erlebnis für alle Sinne. Der Elberadweg ist die perfekte Genussroute durch die Weinregion.

[elberadweg.link/wein](http://elberadweg.link/wein)

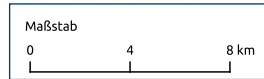


Informationen zum Abschnitt M:  
[elberadweg.link/m](http://elberadweg.link/m)



Aktuelle Streckenhinweise zum Abschnitt M

- ← Belgern <9 km> Staritz <17 km> Strehla <8 km> Riesa <14 km> Niederlommatsch <13 km> Meißen
- Belgern <15 km> Mühlberg/Elbe <13 km> Lorenzkirch <7 km> Riesa <14 km> Seußlitz <12 km> Meißen



**M1** Pension Sigwarth  
**←0,0** G★★★  
Feldstraße 5  
04874 Belgern-Schildau  
OT Belgern  
Tel. 034224 40689  
[elberadweg.link/M1](#)  
€€ | 14   
→

**M2** Pension  
**←0,4** Elke Müller  
Ritterstraße 3  
04874 Belgern-Schildau  
OT Belgern  
Tel. 034224 41428  
[elberadweg.link/M2](#)  
€ | 8   
→

**M3** Pension  
**0,0**→ Weitblick  
Packischer Str. 6  
04886 Arzberg OT Stehla  
Tel. 034222 438706  
Tel. 0176 47361925  
[elberadweg.link/M3](#)  
€ | 7   
→

**M4** Gaststätte und  
**←0,7** Pension Lindenhof  
Holzweißig-Straße 4  
04874 Belgern-Schildau  
OT Staritz  
Tel. 034224 49480  
[elberadweg.link/M4](#)  
€ | 13   
→

**M5** Pension Herberge  
**0,3**→ Alte Meisterey  
P★★★★  
Herrenstraße 22  
04931 Mühlberg/Elbe  
Tel. 035342 70305  
Tel. 0152 29135907  
[elberadweg.link/M5](#)  
€ | 9 | →

**M6** Ferienhaus  
**0,0**→ Naturerlebnis  
Elbstraße 9  
04931 Gaitzsch  
Tel. 0151 53613362  
[elberadweg.link/M6](#)  
€ | 4

**M7** Pension  
**←0,9** Zur Nixe  
Am Wasserturm 16a  
01616 Strehla  
Tel. 035264 22630  
[elberadweg.link/M7](#)  
€ | 19   
→

**M8** Jugendherberge  
**←0,3** Strehla  
Torgauer Straße 33  
01616 Strehla  
Tel. 035264 92030  
[elberadweg.link/M8](#)  
€ | 75   
→

**M9** Fahrradpension  
**←0,0** Burkhardt  
Elbwinkel 1  
01616 Strehla  
Tel. 0173 5480240  
Tel. 035264 90153  
[elberadweg.link/M9](#)  
€ | 6   
→

**M10** Am Jakobsweg  
**0,0**→ Ferienhof Fischer  
Elbstraße 13  
01619 Zschepa  
Tel. 035264 97187  
Tel. 0172 9682095  
[elberadweg.link/M10](#)  
€ | 6   
→

**M11** Ferienwohnung  
**0,0**→ Wagner  
Elbweg 20  
01619 Gohlis  
Tel. 03525 762633  
Tel. 0176 31619609  
[elberadweg.link/M11](#)  
€ | 6   
→

**M12** Gaststätte und  
**0,5**→ Pension Hänel  
Gartenstraße 4  
01619 Röderau  
Tel. 03525 762228  
[elberadweg.link/M12](#)  
€ | 8   
→

**M13** Traditionsgasthaus  
**←0,6** Goldener Löwe  
Dr.-Külz-Straße 20  
01589 Riesa  
Tel. 03525 733803  
Tel. 0160 90936801  
[elberadweg.link/M13](#)  
€€ | 8   
→

**M14** Hotel Wettiner  
**←0,4** Hof H★★★S  
Hohe Straße 4  
01587 Riesa  
Tel. 03525 7180  
[elberadweg.link/M14](#)  
€€€ | 90   
→

**M15** Mercure Hotel  
**←0,2** Riesa Dresden  
Elbland H★★★★  
Bahnhofstraße 40  
01587 Riesa  
Tel. 03525 7090  
[elberadweg.link/M15](#)  
€€€ | 218   
→

**M16** Radlerpension &  
**0,0**→ Elbcafé Richter  
Merschwitzer Elbstr. 30a  
01612 Nünchritz  
OT Merschwitz  
Tel. 035267 50664  
Tel. 035267 50698  
[elberadweg.link/M16](#)  
€ | 8

**M17** Lebensart – Pension,  
**←0,1** Kochschule &  
Weinhof P★★★★  
Niederlommatzcher Str. 5  
01665 Diera-Zehren  
OT Niederlommatzsch  
Tel. 035247 569970  
[elberadweg.link/M17](#)  
€-€€ | 18   
→

**M18** Landhotel  
**←0,0** ELBKLAUSE H★★★★S  
Fährgasse 6  
01665 Diera-Zehren  
OT Niederlommatzsch  
Tel. 035247 51414  
[elberadweg.link/M18](#)  
€€ | 18   
→

**M19** Weingut  
**0,0**→ Jan Ulrich  
An der Weinstraße 40  
01612 Nünchritz  
OT Diesbar  
Tel. 035267 51015  
[elberadweg.link/M19](#)  
€€-€€€ | 15   
→

**M20** Landgasthof und  
**0,0**→ Hotel Zum Roß  
An der Weinstraße 50  
01612 Nünchritz  
OT Diesbar  
Tel. 035267 5180  
[elberadweg.link/M20](#)  
€ | 18   
→

**M21** Jägerheim  
**0,6**→ Löbsal  
Dorfplatz 6  
01665 Löbsal  
Tel. 035267 50758  
[elberadweg.link/M21](#)  
€ | 31   
→

**M22** Pension  
**←0,0** Gasthof Zehren  
Leipziger Straße 22  
01665 Zehren  
Tel. 035247 56588  
Tel. 0172 8072712  
[elberadweg.link/M22](#)  
€ | 8   
→



## Stadt Belgern-Schildau mit historischer Rolandstatue

- > Renaissance-Rathaus
- > Klosterhof (13. Jhd.)
- > Bartholomäuskirche
- > Stadtmuseum
- > Gierseilfähre
- > Treblitzscher Park
- > Schildbürgermuseum
- > Seebad Schildau
- > Pfarrkirche St. Marien



Belgern-Schildau

**Tourist-Information Belgern**  
Topfmarkt 7  
04874 Belgern-Schildau  
Tel. 034224 44021  
tourismus-belgern@  
stadtbelgernschildau.de

## Diesbar-Seußlitz

*Wein & Barock  
am Elberadweg*




Tourist-Information  
im Haus des Gastes  
An der Weinstraße 1A  
Tel. 035267-50909  
www.nuenchritz.de

## JUGENDHERBERGE STREHLA

### WIE FÜR RADLER GEMACHT



Übernachten in einer sanierten Windmühle –  
ein besonderes Erlebnis in historischem Ambiente

- ✓ großes Außengelände, Grill- & Lagerfeuerstelle
- ✓ abschließbarer Fahrrad- & Trockenraum
- ✓ Reparaturservice ✓ direkt am Elberadweg

Torgauer Straße 33 · 01616 Strehla  
Telefon: 035264 92030  
Mail: [strehla@jugendherberge.de](mailto:strehla@jugendherberge.de)




[strehla.jugendherberge.de](http://strehla.jugendherberge.de)

## Riesa entdecken - der Geheimtipp an der Elbe

Sie sind neugierig? Ausführliche Informationen zu Ausflugszielen in Riesa und interessante Touren-Tipps erhalten Sie in der RIESA INFORMATION



Rathaus und Zunftbaum

### AUF GEHT'S. NACH RIESA.



Sonderpreise für Radfahrer  
Kloster Riesa

**MERCURE HOTEL**

MERCURE HOTEL RIESA DRESDEN ELBLAND  
Bahnhofstr. 40 Tel. (03525) 709-0  
01587 Riesa www.magnet-riesa.de



**RIESA INFORMATION**

Hauptstr. 61 Tel. (0 35 25) 5 29 42-0  
01589 Riesa www.riesa.de/tourismus





M5

## Herberge „Alte Meisterey“



### Wohlfühlension – wo Übernachten am Schönsten ist.

- > 1 EZ, 2 DZ, 1 VBZ,  
1 Ferienwohnung
- > Frühstück, Getränke
- > idyllischer Hofgarten
- > freies WLAN
- > E-Bike und Auto

Inh. Christine und Andreas Bayer  
Herrenstraße 22 | 04931 Mühlberg  
Mobil 0152 29135907  
herbergealteisterey@gmail.com  
www.herberge-alte-meisterey.de



M14

WETTINER  
HOF  
SUPERIOR

- Hohe Straße 4  
01587 Riesa
- 03525 7180
- info@  
wettiner-hof.de

Vergünstigte  
Radfahrerpreise verfügbar



HOTEL & RESTAURANT

## Meißen

Runter vom Sattel – Rein in eine Stadt voller  
Geschichte, Kultur und kulinarischer Genüsse

Stadt  
Meißen



Kändlerpark  
& Roßmarkt

**Stadtführung**  
„Meißen – Die Wiege Sachsens“  
Januar bis März & November bis Dezember:  
freitags, 14 Uhr & samstags, 11 Uhr (außer Januar)  
April bis Oktober: täglich, 11 Uhr & samstags, 14 Uhr

**Tourist-Information Meißen**  
Markt 3 | 01662 Meißen  
Telefon: 03521 467 400  
tourismus@stadt-meissen.de  
www.stadt-meissen.de  
 www.facebook.com/stadtmeissen  
 www.instagram.com/stadtmeissen



Meißen Media, 2024 - Foto: Tourismusverband Sächsisches Elbland



Die Mecklenburger Radtour



7 Tage ab  
**579€**

## Radreisen Elbe



ELBE.MRT-REISEN.DE

Inklusive Hotels mit Frühstück, Gepäcktransport, Unterlagen, u.v.m.

# N Entlang steiler Weinberge nach Elbflorenz

← Route linkselbisch: 42 km  
→ Route rechtselbisch: 43 km

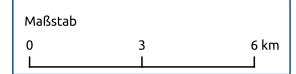


★ **Mythos Winnetou**  
 Karl Mays berühmter Häuptling wird 150 Jahre alt. Im Karl-May-Museum Radebeul kann in einer Sonderausstellung tiefer in die Winnetou-Welt eingetaucht werden. Bei den Karl-May-Festtagen vom 29. Mai bis 1. Juni wird im Lößnitzgrund groß gefeiert.

Informationen zum Abschnitt N: [elberadweg.link/n](http://elberadweg.link/n)

Aktuelle Streckenhinweise zum Abschnitt N

← Meissen <14 km> Wildberg <12 km> Dresden (Zentrum) <16 km> Heidenau  
→ Meissen <11 km> Radebeul (Altkötzschenbroda) <15 km> Dresden (Zentrum) <17 km> Heidenau





**N1** Privatunterkunft  
**0,1**→ Steffi + Winni  
 Elbtalstraße 32  
 01662 Meißen  
 OT Winkwitz  
 Tel. 0176 34227150  
 Tel. 03521 710062  
[elberadweg.link/N1](#)  
 € | 7 🚲

**N2** Hotel Knorre  
**0,0**→ ★★S  
 Elbtalstraße 3  
 01662 Meißen  
 OT Winkwitz  
 Tel. 03521 72810  
[elberadweg.link/N2](#)  
 €€€ | 49 🚲

**N3** Goldenes Fass  
**0,2**→ Meißen  
 Vorbrücker Straße 1  
 01662 Meißen  
 Tel. 03521 719200  
[elberadweg.link/N3](#)  
 €€€ | 42 🚲

**N4** Weingut Mariaberg  
**0,3**→ Fewo Zimmer  
 An der Spaargasse 1  
 01662 Meißen  
 Tel. 0170 4335586  
[elberadweg.link/N4](#)  
 €€€ | 12 🚲

**N5** Ferienhaus &  
**0,6**→ Ferienwohnung  
 in den Weinbergen  
 Jagdsteig 25  
 01662 Meißen  
 Tel. 0152 22443522  
 Tel. 03521 710501  
[elberadweg.link/N5](#)  
 € | 8 🚲

**N6** Pension  
**0,0** Schweizerhaus  
 Rauentalstraße 1  
 01662 Meißen  
 Tel. 03521 457162  
[elberadweg.link/N6](#)  
 € | 36 🚲

**N7** Fuchshöhle  
**0,3** Märchenzimmer  
 Hohlweg 7  
 01662 Meißen  
 Tel. 03521 8339977  
[elberadweg.link/N7](#)  
 €€ | 16 🚲

**N8** Herberge  
**0,0** Orange  
 Siebeneichener Straße 34  
 01662 Meißen  
 Tel. 03521 454334  
[elberadweg.link/N8](#)  
 € | 30 🚲

**N9** Campingplatz  
**0,1** Rehbocktal  
 Rehbocktal 4  
 01665 Klipphausen  
 Tel. 01514 2497758  
[elberadweg.link/N9](#)  
 € | 20 🚲 | 49 🚲 | 30 🏕️

**N10** Landhotel  
**0,1** Gut Wildberg  
 Roland Taubinger e. K.  
 Gutsweg 8  
 01665 Klipphausen  
 OT Wildberg  
 Tel. 0351 453610  
[elberadweg.link/N10](#)  
 €€-€€€ | 84 🚲

**N11** Gaststätte und  
**0,2**→ Hotel Neumann's  
 Dampfschiff  
 Dresdner Straße 290  
 01640 Coswiz OT Sörnnewitz  
 Tel. 03523 63835  
[elberadweg.link/N11](#)  
 €€ | 21 🚲

**N12** Campingplatz  
**0,0**→ Am Badese  
 Coswig-Kötzitz  
 Brockwitzer Straße 33  
 01640 Coswiz  
 Tel. 03523 700220  
[elberadweg.link/N12](#)  
 € | 12 🚲 | 65 🚲 | 35 🏕️

**N13** Erlebnisweingut  
**1,1**→ Schloss Wackerbarth  
 Wackerbarthstraße 1  
 01445 Radebeul  
 Tel. 0351 89550  
[elberadweg.link/N13](#)  
 täglich Führungen  
 Gutsmarkt täglich geöffnet

**N14** Ferienhof  
**0,2**→ Dittrichs Erben  
 Altkötzschenbroda 27  
 01445 Radebeul  
 Tel. 0351 6563760  
[elberadweg.link/N14](#)  
 €€ (DZ ab 69 €) | 40 🚲

**N15** Nichtraucher-  
**0,2**→ Pension Ott  
 Altkötzschenbroda 38  
 01445 Radebeul  
 Tel. 0351 8386865  
 Tel. 0173 2006928  
[elberadweg.link/N15](#)  
 €€ | 8 🚲

**N16** Urlaubshof  
**0,2**→ Altkö  
 Altkötzschenbroda 46  
 01445 Radebeul  
 Tel. 0173 3550556  
[elberadweg.link/N16](#)  
 €€€ | 2 🚲

Anzeigen

**N6**

**Pension**  
 »Schweizerhaus«  
 gegenüber Porzellanmanufaktur



Doppelzimmer ab 69 €  
 13 Appartements ab 60 €  
 Restaurant, Biergarten  
 Fahrradgarage  
 Frühstücksbuffet

Rauentalstraße 1  
 01662 Meißen  
 Telefon / Fax 03521 457162  
[info@schweizerhaus-meissen.de](mailto:info@schweizerhaus-meissen.de)  
[www.schweizerhaus-meissen.de](http://www.schweizerhaus-meissen.de)

**N11**

**Gaststätte & Hotel**  
 Neumanns Dampfschiff



- Gaststube
- begrünte Terrasse
- 11 Gästezimmer

Dresdner Straße 290  
 01640 Coswiz  
 OT Sörnnewitz  
 Telefon: (03523) 63835  
 Fax: (03523) 533269  
[info@neumanns-dampfschiff.de](mailto:info@neumanns-dampfschiff.de)  
[www.neumanns-dampfschiff.de](http://www.neumanns-dampfschiff.de)

**N10**

*Landhotel Gut Wildberg*  
 Restaurant Gästegarten Schwimmteich



Familie Taubinger Gutsweg 8, 01665 Klipphausen  
 OT Wildberg 0351 453 610 [www.gut-wildberg.de](http://www.gut-wildberg.de)  
 linkselbisch zwischen Dresden und Meißen  
 nur 200m vom Elberadweg entfernt





## Zwischenstopp Radebeul: Genuss pur!

**RADEBEUL**  
Eine Stadt zum Genießen ...

- ✓ Bummeln auf dem Dorfanger Altkötzschenbroda
- ✓ Weingut Schloss Wackerbarth & Hoflöbnitz erleben
- ✓ Wandern in den Weinbergen
- ✓ Besuch bei Karl May
- ✓ Seele baumeln lassen

**Elbland.  
Dresden.**

[www.radebeul.de/tourismus](http://www.radebeul.de/tourismus) · [tourismus@radebeul.de](mailto:tourismus@radebeul.de)



## *Andocken direkt am Elberadweg*

Einfach ankommen auf der Sonnenseite von Dresden – direkt am Elberadweg und nur 10 Fahrradminuten von der historischen Altstadt entfernt. Das ARCOTEL HafenCity ist konzipiert als unkomplizierter Stopp-Over für eine gelassene und smarte Zeit in Dresden.

### Radkomfort Plus:

E-Bike-Aufladestation, Fahrradverleih, abschließbarer Fahrradraum und Gepäckfächer.



ARCOTEL HafenCity | Leipziger Straße 29 | 01097 Dresden | Deutschland  
T: +49 35 144 81110 | E: [hafencity@arcotel.com](mailto:hafencity@arcotel.com)



▲ Radebeul – Altkötzschenbroda

**N17** Jugendherberge  
**1,1** → Dresden-Radebeul  
 Weintraubenstraße 12  
 01445 Radebeul  
 Tel. 0351 8382880  
[elberadweg.link/N17](#)  
 € | 83 🛏  
 ➡ 📶

**N18** Bilz-Camping am  
**2,5** → Bilzbad Radebeul  
 Meiereiweg 108  
 01445 Radebeul  
 Tel. 0171 6466865  
[elberadweg.link/N18](#)  
 € | 20 🛏 | 20 🏕  
 🚲 📶

**N19** Dresden 365 –  
**1,2** → Ferienwohnung  
 Pieschen  
 Trachenberger Straße 26  
 01129 Dresden  
 Tel. 0176 47749588  
[elberadweg.link/N19](#)  
 €€ | 4 🛏  
 ➡ 🚲 📶

**N20** ARCOTEL HafenCity  
**0,0** → Dresden ★★★★★  
 Leipziger Straße 29  
 01097 Dresden  
 Tel. 0351 4481110  
[elberadweg.link/N20](#)  
 €€€ | 365 🛏  
 ➡ 🍴 🚲 📶

**N21** NH Dresden  
**1,2** → Neustadt H ★★★★★  
 Hansastraße 43  
 01097 Dresden  
 Tel. 0351 84240  
[elberadweg.link/N21](#)  
 €€€ | 538 🛏  
 ➡ 🍴 🚲 📶

**N22** Schiffsherberge  
**0,0** → D. Pöppelmann  
 Uferstraße 14  
 01097 Dresden  
 Tel. 0351 85674195  
[elberadweg.link/N22](#)  
 €€ | 106 🛏  
 ➡ 🚲 📶

**N23** Alberthafen –  
**←0,1** Restaurant,  
 Biergarten, Kajüten  
 Magdeburger Straße 58  
 01067 Dresden  
 Tel. 0351 4982110  
[elberadweg.link/N23](#)  
 €€ | 19 🛏  
 ➡ 🍴 📶

**N24** Sportpension  
**1,4** → Dresden  
 Marienallee 14 b  
 01099 Dresden  
 Tel. 0351 8009971  
[elberadweg.link/N24](#)  
 €€ | 38 🛏  
 ➡ 🍴 🚲 📶

Anzeige

Foto: Tomy Heyduck (DML-BV)

## Spontan ins Wochenende

– enge Gassen, altes Pflaster, moderner  
 Schick. Sich einfach nur treiben lassen.  
 Leckere regionale Küche. Tolles Sightseeing.  
 Und überall ist Schönheit. **Mehr davon?**  
**Entdecken Sie Dresden Elbland.**

Dresden.  
 Elbland.



## Plane deinen nächsten Radurlaub in der RadRegion Oberlausitz



Jetzt informieren

[oberlausitz.com/radregion](http://oberlausitz.com/radregion)

**oberlausitz.**  
Aktiv.Sein!



Diese Maßnahme wird mitfinanziert durch Steuermittel auf der Grundlage des von den Abgeordneten des Sächsischen Landtags beschlossenen Haushaltes.

SACHSEN. LAND VON WELT.

N25

4 WÄNDE FÜR 2 RÄDER



KÖNIGSBRÜCKER STR. 64  
01099 DRESDEN  
TELEFON:  
0351/81077-0  
AUSGEFALLENE  
EINZEL-, DOPPEL- UND  
MEHRBETTZIMMER



[WWW.MEZCALERO.DE](http://WWW.MEZCALERO.DE)

N28



**BASISKOMFORT  
ZUM SPARPREIS**  
ZWISCHEN FRAUENKIRCHE  
UND SEMPEROPER


schon ab **35,-€**  
pro Person im Doppelzimmer

**ibis budget Dresden City**  
Wilsdruffer Straße 25 · 01067 Dresden  
T +49 (0)351 83 39 382-0 · H7514@accor.com  
[ibis.com](http://ibis.com) · [all.com](http://all.com)

Vollklimatisiert · WLAN gratis · 24h Rezeption

N26

HOTEL  
**MARTHA**  
DRESDEN



- ca. 300 m vom Elberadweg
- Fahrradverleih
- gesicherte Unterstellplätze
- Radfahrerpackage

Hotel Martha Dresden GmbH  
Nieritzstraße 11 · 01097 Dresden

Telefon: (0351) 81 76 0

[www.hotel-martha.de](http://www.hotel-martha.de)

N30



**LÖBNITZGRUNDBAHN**

Verschauen Sie von Ihrer Radtour und entspannen Sie bei einer Fahrt im Dampfzug vor den Toren Dresdens.



- täglicher Dampflokbetrieb
- Fahrradmitnahme & offener Aussichtswagen
- Themenfahrten mit Rahmenprogramm

SDG mbH · Löbnitzgrundbahn · 035207 8929-0  
[www.loessnitzgrundbahn.de](http://www.loessnitzgrundbahn.de) · [info@loessnitzgrundbahn.de](mailto:info@loessnitzgrundbahn.de)



*Zum Rasten und Entspannen...*

...einfach einchecken im  
**Maritim Hotel Dresden** direkt am Elbufer!

Maritim Hotel Dresden · Devrientstraße 10-12 · 01067 Dresden  
Tel. 0351 216-0 · [info.dre@maritim.de](mailto:info.dre@maritim.de) · [www.maritim.de](http://www.maritim.de)  
Betriebsstätte der Maritim Hotelgesellschaft mbH  
Herforder Straße 2 · 32105 Bad Salzuflen



**N25** Gästehaus  
**1,3**→ Mezcalero  
Königsbrücker Straße 64  
1. HH, 01099 Dresden  
Tel. 0351 810770  
[elberadweg.link/N25](#)  
€€ – €€€ | 60 🚲



**N27** Bilderberg  
**0,0**→ Bellevue Hotel  
Große Meißner Straße 15  
01097 Dresden  
Tel. 0351 8050  
[elberadweg.link/N27](#)  
€€€ | 340 🚲



**N29** Jugendherberge  
**←1,1** International  
Dresden Jugendgästehaus  
Maternistraße 22  
01067 Dresden  
Tel. 0351 492620  
[elberadweg.link/N29](#)  
€ | 480 🚲



**N31** Hotel am  
**0,3**→ Waldschlösschen  
H\*\*\*  
Am Brauhaus 8b  
01099 Dresden  
Tel. 0351 8951330  
[elberadweg.link/N31](#)  
€€ | 38 🚲



**N33** Elbzentrale  
**←0,0** Wein- und  
Sommerwirtschaft  
Österreicher Straße 95  
01279 Dresden  
[elberadweg.link/N33](#)  
Mai bis September:  
Do. –Fr. ab 18 Uhr,  
Sa. ab 16 Uhr, So. ab 14 Uhr

**N35** Campingplatz  
**←0,3** Wostra  
An der Wostra 7  
01259 Dresden  
Tel. 0351 20278678  
[elberadweg.link/N35](#)  
€ | 3 🚲 | 70 🚲 | 50 🏕️



**N26** Hotel Martha  
**0,5**→ Dresden H\*\*\*S  
Nieritzstraße 11  
01097 Dresden  
Tel. 0351 81760  
[elberadweg.link/N26](#)  
€€€ | 85 🚲



**N28** ibis budget  
**←0,5** Dresden City  
H\*\*  
Wilsdruffer Straße 25  
01067 Dresden  
Tel. 0351 83393820  
[elberadweg.link/N28](#)  
€€ | 203 🚲



**N30** Maritim Hotel  
**←0,1** Dresden  
Devrienstraße 10–12  
01067 Dresden  
Tel. 0351 2160  
[elberadweg.link/N30](#)  
€€€ | 656 🚲



**N32** Gutshof  
**0,4**→ Hauber  
Wehlener Straße 62  
01279 Dresden  
Tel. 0351 254660  
[elberadweg.link/N32](#)  
€€€ | 56 🚲



**N34** Pension  
**←0,3** An der Pillnitzer  
Schloßfähre  
Hosterwitzer Straße 22  
01259 Dresden  
Tel. 0351 2107850  
[elberadweg.link/N34](#)  
€€ | 8 🚲



Die schönsten Radreisen  
entlang der **Elbe**

Pauschalangebote mit Gepäckservice,  
individuelle Tourenplanung,  
Transferservice, Mietfahrräder

**CORSO**  
RAD WANDERN REISEN

TEL. 03521 710501 ♦ [info@corso-reisen.de](mailto:info@corso-reisen.de) ♦ [www.corso-reisen.de](http://www.corso-reisen.de)

**N31**



**Am Waldschlösschen Hotel & Gasthausbrauerei**  
Am Brauhaus 8b | 01099 Dresden  
Tel. 0351 8951330 | [info@hoteldd.de](mailto:info@hoteldd.de)

[www.hoteldd.de](http://www.hoteldd.de)

*Hotel am  
Waldschlösschen*

- › einzigartiger Blick auf Elbe und Altstadt
- › gemütliches Brauhaus mit Terrasse und Biergarten
- › ideale Anbindung ans öffentliche Netz
- › zentrumsnah am Elberadweg gelegen
- › Fahrradraum mit Lademöglichkeiten

Anzeigen

# O Durch die bizarre Felsenwelt der Sächsischen Schweiz

← Route linkselbisch: 34 km  
→ Route rechtselbisch: 41 km



★ **CDFriedrich inspiriert: Kunst trifft Landschaft**  
 Bad Schandau zeigt die Ausstellung »CDFriedrich inspiriert« im Haus des Gastes. Besucher erleben den Schaffensprozess Caspar David Friedrichs virtuell und tauchen ein in die Naturwelt, die Friedrich prägte – eine moderne Hommage an die Magie des Elbsandsteingebirges.  
[elberadweg.link/cdf](http://elberadweg.link/cdf)

Informationen zum Abschnitt O:  
[elberadweg.link/o](http://elberadweg.link/o)

Aktuelle Streckenhinweise zum Abschnitt O

← Heidenau <6 km> Pirna <11 km> Kurort Rathen <6 km> Königstein <5 km> Krippen <6 km> Grenze (Schöna)  
→ Birkwitz <5 km> Pirna <12 km> Kurort Rathen <6 km> Königstein <7 km> Bad Schandau <11 km> Schmilka



**O1** Camping  
**2,0**→ Pirna  
Äußere Pillnitzer Str. 19  
01796 Pirna  
Tel. 03501 523773  
[elberadweg.link/O1](#)  
€ | 24 🚲 | 130 🚰 | 40 ⚡  
→ 📶

**O2** Designhotel  
**0,0**→ Laurichhof  
Hauptplatz 4  
01796 Pirna OT Copitz  
Tel. 03501 7709077  
[elberadweg.link/O2](#)  
€€€ | 73 🚲  
→ 📶 🗺 📶

**O3** Herberge und Wirts-  
**0,0**→ haus Ranunkelhof  
*(Neu ab Juni 2025)*  
Hauptplatz 12  
01796 Pirna OT Copitz  
Tel. 03501 7709777  
[elberadweg.link/O3](#)  
€€ | 27 🚲  
→ 📶 🗺 📶

**O4** Wasserplatz  
**←0,0** Pirna  
Am Elbufer 14  
01796 Pirna  
Tel. 0172 3740932  
[elberadweg.link/O4](#)  
€ | 8 🚲 | 40 🚰 | 8 ⚡  
🚲 📶

**O5** Romantik Hotel  
**←0,1** Deutsches Haus  
H★★★★  
Niedere Burgstraße 1  
01796 Pirna  
Tel. 03501 46880  
[elberadweg.link/O5](#)  
€€€ | 76 🚲 | 🚰 🗺 📶  
📶 täglich ab 12 Uhr

**O6** Hotel Garni  
**←0,2** Pirn'scher Hof  
Am Markt 4  
01796 Pirna  
Tel. 03501 44380  
[elberadweg.link/O6](#)  
€€€ | 40 🚲  
→ 📶 🚲 📶

**O7** aktiv Sporthotel  
**←2,3** H★★★★  
Rottwernerdorfer Straße 56b  
01796 Pirna  
Tel. 03501 79000  
[elberadweg.link/O7](#)  
€€-€€€ | 60 🚲  
→ 📶 🚲 🗺 📶

**O8** Haus  
**0,0**→ Felsenpost  
Pirnaer Straße 101  
01829 Stadt Wehlen  
Tel. 0351 30207464  
[elberadweg.link/O8](#)  
€€€ | 2 🚲  
→ 📶

**O9** Hotel & Restaurant  
**←0,0** Ettrich  
Elbweg 2  
01824 Kurort Rathen  
Tel. 035021 68524  
[elberadweg.link/O9](#)  
€€-€€€ | 36 🚲  
📶 🚲 📶

**O10** Hinterland  
**←0,0** Hostel  
Elbweg 22  
01824 Kurort Rathen  
Tel. 035021 595976  
[elberadweg.link/O10](#)  
€-€€ | 29 🚲 | 10 ⚡  
→ 🚲 📶

**O11** Hotel & Restaurant  
**0,2**→ Amselgrund-  
schlösschen H★★★★S  
Amselgrund 3  
01824 Kurort Rathen  
Tel. 035024 74333  
[elberadweg.link/O11](#)  
€€€ | 86 🚲  
📶 🚲 🗺 📶

**O12** Alte Bäckerei  
**←0,1** Königstein  
Aparthotel & Café  
H★★★★  
Goethestraße 1  
01824 Königstein  
Tel. 035021 589999  
[elberadweg.link/O12](#)  
€€€ | 34 🚲 | → 📶

**O13** Hotel Lindenhof  
**←2,0** H★★★★  
Gohrischer Straße 2  
01824 Königstein  
Tel. 035021 68243  
[elberadweg.link/O13](#)  
€€€ | 59 🚲  
→ 📶 📶

**O14** Aktiv-Hotel  
**0,0**→ Stock & Stein  
H★★★★  
Halbestadt 13  
01824 Königstein  
Tel. 035022 99480  
[elberadweg.link/O14](#)  
€€€ | 108 🚲  
→ 📶 📶

**O15** Camping  
**←0,0** Königstein C★★★★  
Am alten Sägewerk 1  
01824 Königstein  
Tel. 035021 68224  
[elberadweg.link/O15](#)  
€ | 20 🚲 | 120 🚰 | 50 ⚡  
→ 🚲 🗺 📶

**O16** Hotel Elbresidenz  
**0,0**→ an der Therme  
Markt 1-11  
01814 Bad Schandau  
Tel. 035022 9190  
[elberadweg.link/O16](#)  
€€€ | 387 🚲  
→ 📶 📶

**O17** Jugendherberge  
**1,0**→ Bad Schandau  
Dorfstraße 14  
01814 Bad Schandau  
Tel. 035022 42408  
[elberadweg.link/O17](#)  
€-€€ | 105 🚲  
🗺 📶  
📶 Gäste JHB

**O18** Das Sigl's  
**0,3**→ Bad Schandau  
Kirnritzschtalstraße 17  
01814 Bad Schandau  
Tel. 035022 40702  
[elberadweg.link/O18](#)  
€€ | 23 🚲  
→ 🚲 📶

**O19** Elbhotel  
**0,0**→ H★★★★S  
An der Elbe 2  
01814 Bad Schandau  
Tel. 035022 9210  
[elberadweg.link/O19](#)  
€€€ | 100 🚲  
→ 📶 🚲 🗺 📶

**O20** Hotel Lindenhof  
**0,2**→ Bad Schandau  
Rudolf-Sendig-Straße 11  
01814 Bad Schandau  
Tel. 035022 4890  
[elberadweg.link/O20](#)  
€€-€€€ | 76 🚲  
→ 🚲 📶  
📶 täglich ab 12 Uhr

**O21** Parkhotel  
**0,0**→ H★★★★  
Rudolf-Sendig-Straße 12  
01814 Bad Schandau  
Tel. 035022 520  
[elberadweg.link/O21](#)  
€€€ | 151 🚲  
→ 📶 🚲 📶

**O22** Pension  
**←0,2** Hönel-Hof  
Friedrich-Gottlob-Keller-  
Straße 15  
01814 Bad Schandau  
OT Krippen  
Tel. 035028 859600  
[elberadweg.link/O22](#)  
€-€€€ | 15 🚲  
→ 🚲 🗺 📶

**O23** Hotel Garni  
**←1,0** Grundmühle  
Friedrich-Gottlob-Keller-  
Straße 69  
01814 Bad Schandau  
OT Krippen  
Tel. 035028 86190  
[elberadweg.link/O23](#)  
€€-€€€ | 84 🚲  
→ 🚲 🗺 📶

**O24** Bergfriede  
**0,1**→  
Schmilka 63  
01814 Bad Schandau  
OT Schmilka  
Tel. 0172 8358980  
[elberadweg.link/O24](#)  
€-€€ | 11 🚲  
→ 📶





# VOM ELBERADWEG INS FELSENGLÜCK

Radtouren durch die  
Sächsische Schweiz



NEU



Graveln in der  
Sächsischen Schweiz  
und Oberlausitz



[elberadweg.link/felsenglueck](http://elberadweg.link/felsenglueck)

**RVSOE**  
REGIONALVERKEHR  
Sächsische Schweiz-Ostertalgebirge GmbH

Umsteigen. Der Umwelt zuliebe.

Genießen Sie einen Abstecher  
mit fantastischer Schussfahrt  
in das Elbtal!



Bus · Fähre · Kirnitzschalbahn

## VOM ELBERADWEG HINAUF IN DIE HÖHEN DER SÄCHSISCH-BÖHMISCHEN SCHWEIZ

Die FahrradBUSSE bringen Sie und Ihr Fahrrad oder E-Bike in der Sommersaison (Ende März bis Anfang November) in die Höhenlagen der Sächsisch-Böhmischen Schweiz. Auf den FahrradBUS-Anhängern können bis zu 16 Fahrräder gut befestigt zum Nahverkehrstarif befördert werden. Oben auf dem Berg angekommen, erwarten Sie langgestreckte und gut ausgebaute Forstwege in den Wäldern zwischen dem Bielatal und dem Gottleubatal (D) sowie Tisá (CZ) und dem Hohen Schneeberg (CZ). Hinab ins Elbtal können Sie Ihr Fahrrad einfach rollen lassen und die Abfahrt genießen. Gruppen ab fünf Personen melden ihre Fahrt bitte unter 03501 7111-999 an.

### Die FahrradBUS-Linien:

- Linie 216: Pirna - Berggießhübel - Bad Gottleuba - Grenzübergang Bahratal
- Linie 217: (Pirna -) Grenzübergang Bahratal - Tisá (CZ)- Jílové Sněžník (CZ) - Rosenthal (- Königstein)
- Linie '219: Pirna - Cotta - Berggießhübel - Bad Gottleuba - Grenzübergang Bahratal
- Linie 242: Königstein - Bielatal - Rosenthal  
weiter als Linie 217 nach Jílové Sněžník - Tisá
- Linie 245: Pirna - Leupoldishain - Rosenthal  
weiter als Linie 217 nach Jílové Sněžník - Tisá

Service: 03501 7111-999 | [service@rvsoe.de](mailto:service@rvsoe.de) | [www.rvsoe.de](http://www.rvsoe.de)



O1

  
**Camping Pirna**  
 NATURNAH KULTUR ERLEBEN



*Radfahrer willkommen!*

- Elberadweg nur 2 km entfernt
- Übernachten direkt am Natursee in Ihrem Zelt oder in unserem Bungalow

TEL 03501 523-773

[www.camping-pirna.de](http://www.camping-pirna.de)




O20

**HOTEL**  
**Lindenhof**  
 BAD SCHANDAU

Familiengeführtes Hotel  
 im Herzen der  
 Sächsischen Schweiz

**Tilia**  
 RESTAURANT



**Hotel Lindenhof Bad Schandau**

Rudolf-Sendig-Straße 11 | 01814 Bad Schandau  
 Tel. 035022 4890 | [info@lindenhof-bad-schandau.de](mailto:info@lindenhof-bad-schandau.de)  
[www.lindenhof-bad-schandau.de](http://www.lindenhof-bad-schandau.de)

O18



RADEL-GENUSS im Herzen  
 von Bad Schandau

...und direkt an der Elbe!



\*\*\*\*  
**PARKHOTEL**  
 BAD SCHANDAU

[www.pura-hotels.de](http://www.pura-hotels.de)

O21

O19

[www.elbhotel-bad-schandau.de](http://www.elbhotel-bad-schandau.de)



  
**ELBHOTEL**

Die Zeit vergessen, den Moment erleben, ...  
 Dazu laden wir Sie recht herzlich ein.

01814 Bad Schandau | An der Elbe 2 | Tel. (035022) 9 21-0



**Augustus**  
**TOURS**  
 aktiv reisen



© Robert Michalk

**UNSER SERVICE:** Übernachtung/Frühstück,  
 Gepäcktransport, Reiseunterlagen,  
 Telefonservice, Mietfahräder, Transfers

**RADREISEN MIT  
 GEPÄCKTRANSPORT  
 AM ELBERADWEG**

Individuelle Radtouren von der Elbquelle  
 über Prag, Dresden bis nach Cuxhaven

Tel. 0351 – 5634820 · [aktiv@augustustours.de](mailto:aktiv@augustustours.de) · [www.augustustours.de](http://www.augustustours.de)

# Elberadweg in Tschechien

## von Děčín zur Elbquelle / nach Prag

### Abschnitte P bis V



▲ Elberadweg in Porta Bohemica

▼ Radfahrerinnen in Pardubice





## Der **Elberadweg in Tschechien (Labská stezka)**

bietet auf etwa 380 km (mit 80 km langem Abstecher entlang der Moldau nach Prag und zurück zur Elbe) ein radtouristisches Abenteuer mit abwechslungsreicher Natur und vielfältiger Kultur. Lernen Sie die Böhmisches Schweiz mit ihrer Felsenwelt, das Böhmisches Mittelgebirge (Ústí Region), das flache Elbland in Mittelböhmen und die Pardubice Region kennen. Erobern Sie das Vorgebirge des Riesengebirges und den Nationalpark Riesengebirge mit der Elbquelle (Hradec Králové Region). Der Elberadweg führt durch romantische Städte und durch moderne Metropolen. Sehenswert sind die mittelalterlichen Burgen und Schlösser sowie Kurorte.

Spazieren Sie durch die Schlossareale oder statten Sie den Festungsstädten einen Besuch ab. Einmalig ist auch die Durchfahrt der Elbschleife im tiefen Elbtal, der Porta Bohemica bei Velké Žernoseky mit ihren zahlreichen Weinbergen. Verkosten Sie die frischen Elbweine und das weltbekannte, böhmische Bier.

Unterhalb der Weinstadt Mělník mündet die Moldau (Vltava) in die Elbe (Labe). Der Moldausradweg (Radroute 7/EuroVelo 7) führt Sie über Kralupy n.V. nach Prag, wo Sie über die EuroVelo 4 Route bei Lázně Toušeň wieder an den Elberadweg kommen. Die jüngsten Besucher werden den Besuch eines Freibades oder

Aquaparks oder eines Zoos und eines Gestüts schätzen. Alte Handwerke können in den Freilichtmuseen ausprobiert sowie Berge, Felsen und Schluchten erklettert werden. Den Elberadweg kann man auch vom Boot erfahren oder eine romantische Eisenbahntour unternehmen.

UNESCO Welterbe Denkmale direkt am Elberadweg bietet die Landschaft für die Pferdezucht in Kladruhy nad Labem oder auf dem Abstecher vom Elberadweg in Prag und Kutná Hora. Mit Ausnahme von einigen Abschnitten (vor allem im Abschnitt Čelákovice – Pardubice) ist die Radroute asphaltiert. Der Weg eignet sich bestens für Trekkingräder.

▼ Barockareal Kuks



▼ Schlosspark Veltrusy



### **Koordinierungsstelle Elberadweg Tschechien**

**Partnerství, o. p. s.**

Údolní 33 | 602 00 Brno | Tschechien

Tel. +420 736 747 361

info@labska-stezka.cz

www.labska-stezka.cz

(Auskünfte auch auf Deutsch)



o. p. s.  
**partnerství**

# Impressionen **ELBERADWEG** Abschnitte Tschechien



**1** An vielen Abschnitten des Elberadwegs in Tschechien können Sie ihre Radtour an der Elbe mit der Schifffahrt kombinieren.

**2** Das wohl schönste Stück hierfür ist die Elbschleife (Porta Bohemica) zwischen Ústí nad Labem und Litoměřice mit zahlreichen Weinbergen und Weinorten bei Velké Žernoseky.

**3** Der längste Fluss Tschechiens ist nicht die Elbe, sondern mit 430 Kilometern die Moldau (Vltava), die im Nationalpark Böhmerwald entspringt und die bei Mělník in die Elbe mündet.

**4** Der Renaissance Schloss Pardubice beeindruckt nicht nur mit Architektur, sondern auch mit Ausstellungen des Ostböhmischen Museum.

**5** Zwischen Hradec Králové und Dvůr Králové nad Labem radeln Sie durch idyllische Barocklandschaften mit Barockschloss Arealen in Kuks und Žireč.



## Elberadweg-Partner in Tschechien

### Regionen

#### Ústí Region

[www.branadocech.cz](http://www.branadocech.cz)  
[www.stredohori.cz/lis](http://www.stredohori.cz/lis)



#### Mittelböhmische Region

[www.centralbohemia.eu](http://www.centralbohemia.eu)



#### Pardubice Region

[www.ostboehmen.info](http://www.ostboehmen.info)



#### Hradec Králové Region

[www.hkregion.cz](http://www.hkregion.cz)



### Städte

#### Děčín

[www.idecin.cz](http://www.idecin.cz)



#### Ústí nad Labem

[www.usti.cz](http://www.usti.cz)



#### Pardubice

[www.pardubice.eu](http://www.pardubice.eu)



#### Hradec Králové

[www.hradeckralove.org](http://www.hradeckralove.org)



### Weitere Städte

**Štětí:** [www.steti.cz](http://www.steti.cz)

**Mělník:** [www.melnik.info](http://www.melnik.info)

**Neratovice:** [www.neratovice.cz](http://www.neratovice.cz)

**Čelákovice:** [www.celakovice.cz](http://www.celakovice.cz)

**Nymburk:** [www.mesto-nymburk.cz](http://www.mesto-nymburk.cz)

**Poděbrady:** [www.mesto-podebrady.cz](http://www.mesto-podebrady.cz)

**Kolín:** [www.kolinzije.cz](http://www.kolinzije.cz)

**Smiřice:** [www.mestosmirice.cz](http://www.mestosmirice.cz)

**Dvůr Králové n. L.:** [www.dvurkralove.cz](http://www.dvurkralove.cz)

**Hostinné:** [www.hostinne.info](http://www.hostinne.info)

### Informationen über Tschechien

#### CzechTourism Deutschland in Berlin

Tel. +49 30 94883635,  
[berlin@czechtourism.com](http://berlin@czechtourism.com)

## Fahrradmitnahme

### Züge und Busse

Pflichtreservierung in internationalen EC-Zügen.

**Ústí Region:** [doprava.kr-ustecky.cz](http://doprava.kr-ustecky.cz),  
[www.stredohori.cz](http://www.stredohori.cz)

**Mittelböhmen:** [www.pid.cz/prakticke-informace/cyklaliste-v-pid/](http://www.pid.cz/prakticke-informace/cyklaliste-v-pid/)

**Pardubice Region:**  
[www.ostboehmen.info/radlerbusse/](http://www.ostboehmen.info/radlerbusse/)

**Hradec Králové Region:** [www.hkregion.cz](http://www.hkregion.cz)

**Riesengebirge:**  
[www.krkonose.eu/krkonosse-cyklobusy](http://www.krkonose.eu/krkonosse-cyklobusy)

**Flixbus:** [www.flixbus.de](http://www.flixbus.de)

### Fahrradservice / -verleih



Bei einer Radpanne finden Sie auf unserer Webseite eine Auswahl von Fahrradläden mit Kontakten.

[elberadweg.link/radservice](http://elberadweg.link/radservice)



## Schifffahrt

### Elbe

#### Děčín, Ústí n. L. und Litoměřice:

[www.labskaplavebni.cz](http://www.labskaplavebni.cz), [www.stredohori.cz/de](http://www.stredohori.cz/de)

**Ústí n. L.:** [www.amjirousek.cz/lod-marie/](http://www.amjirousek.cz/lod-marie/)

**Nymburk:** [www.polabinalodi.cz](http://www.polabinalodi.cz)

**Poděbrady:** [www.lodpodebrady.cz](http://www.lodpodebrady.cz)

**Hradec Králové:** [www.paroplavbahk.cz](http://www.paroplavbahk.cz)

**Pardubice:** [www.dpmp.cz](http://www.dpmp.cz)

### Moldau

**Nelahozeves:** [www.marinavltava.cz](http://www.marinavltava.cz)

**Prag und Mělník:** [www.paroplavba.cz](http://www.paroplavba.cz)

**Mělník:** [www.fidelio1.cz](http://www.fidelio1.cz)

## Fährzeiten

Die Fährzeiten sind Angaben der Betreiber.  
Änderungen der Betriebszeiten sind möglich.

### Elbe

Aktuelle Infos über Fährservice in

**Ústí Region:** [www.stredohori.cz/de](http://www.stredohori.cz/de)

#### Hřensko/Herrnskretschen – Schöna

**April bis Oktober:** täglich 8–22 Uhr

**November bis März:** täglich 9–18 Uhr

#### Dolní Žleb – Hřensko / Herrnskretschen

**Mai bis September:**

täglich 8–12 und 13–19:30 Uhr

**Oktober bis April:**

täglich 8–12 und 13–18 Uhr

#### Velké Březno – Povrly

**ganzjährig:** Mo. bis Fr. 10–19 Uhr;

Sa., So., Feiertage 9–19 Uhr;

Tel. +420 602 495 767

#### Církvice – Dolní Zálezly

**Juni und September:**

Sa., So., Feiertage 9–18 Uhr

**Juli und August:** täglich 9–18 Uhr;

verantwortl. Person: Tel. +420 724 735 166;

Fährmann: Tel. +420 737 710 102

#### Velké Žernoseky – Malé Žernoseky

**Mai und Juni:** Do. bis So. 9–18 Uhr

**Juli und August:** Mo. bis Do., So. 9–20 Uhr,

Fr. und Sa. 9–21 Uhr

**September und Oktober:**

Do. bis So. 9–18 Uhr; Tel. +420 416 539 012

#### Lovosice – Píšťany

**Mai bis September:** täglich 8–20 Uhr;

Tel. +420 722 295 599

#### Nučníčky – Nučnice

**April:** Fr. 13–19 Uhr;

Sa., So., Feiertage 10–19 Uhr

**Mai:** Fr. bis So. 10–20 Uhr

**Juni bis August:** täglich 9–20 Uhr

**September:** täglich 13–18 Uhr

**Oktober:** Sa., So., Feiertage 13–18 Uhr;

Tel. +420 797 802 227

#### Oseček – Velký Osek

**Mai, Juni, September:**

Sa., So., Feiertage 9–18:30 Uhr

**Juli und August:** täglich 9–20 Uhr;

Tel. +420 603 894 302, Tel. +420 604 574 043

### Moldau (Mělník – Prag)

#### Libčice nad Vltavou – Máslovice

**Juni bis September:** Mo. bis Fr. 6–18:25 Uhr;

Sa., So., Feiertage 7:55–19:25 Uhr

**Oktober bis Mai:** Mo. bis Fr. 6–18:25 Uhr;

Sa., So., Feiertage 6:55–17:25 Uhr;

Mittagspause 10:25–11:55 Uhr;

Tel. +420 733 313 129

#### Roztoky – Klecánky

**ganzjährig:**

Mo. bis Fr. 5:40–9 Uhr, 13–20 Uhr;

Sa., So., Feiertage 5:40–18:30 Uhr

#### Prag (Praha)

[elberadweg.link/faehre-prag](http://elberadweg.link/faehre-prag)

# Informationen, Prospekte, Tipps, Zimmerbuchungen

## Abschnitt P (Elbe)

- › **Touristik-Info České Švýcarsko – Hřensko**  
Tel. +420 412 554 286, [elberadweg.link/hrensko](#)
- › **Tourist-Information Děčín**  
Tel. +420 412 532 227, Tel. +420 727 975 773,  
[elberadweg.link/decin](#)
- › **Stadt-Information Ústí nad Labem**  
Tel. +420 475 271 700, [elberadweg.link/usti](#)
- › **Fahrradzentrum der Stadt Ústí n. L.**  
Tel. +420 725 550 594, [elberadweg.link/rad-usti](#)
- › **Stadt-Information Lovosice**  
Tel. +420 416 571 174, [elberadweg.link/lovosice](#)

## Abschnitt R (Elbe)

- › **Tourist-Information Litoměřice**  
Tel. +420 416 916 440, [elberadweg.link/litomerice](#)
- › **Tourist-Information Terežín**  
Tel. +420 775 711 881, [elberadweg.link/terezin](#)
- › **Tourist-Information Roudnice nad Labem**  
Tel. +420 412 871 501-2, [elberadweg.link/roudnice](#)
- › **Stadt-Information Štětí**  
Tel. +420 416 812 715, [elberadweg.link/steti](#)

## Abschnitt S (Elbe)

- › **Tourist-Information Mělník**  
Tel. +420 602 679 552, [elberadweg.link/melnik](#)
- › **Tourist-Information Neratovice**  
tel. +420 315 682 602, [elberadweg.link/neratovice](#)
- › **Tourist-Information Brandýs n. L. - Stará Boleslav**  
Tel. +420 731 660 933, [elberadweg.link/brandys](#)

## Abschnitt S (Moldau)

- › **Tourist-Information Nelahozeves**  
Tel. +420 315 315 841, [elberadweg.link/nelahozeves](#)
- › **Tourist-Information Kralupy nad Vltavou**  
Tel. +420 315 739 811, [elberadweg.link/kralupy](#)
- › **Tourist-Information Prag – Prague City Tourism**  
Tel. +420 221 714 714, [elberadweg.link/prag](#)
- › **Tourist-Information Mittelböhmen in Prag**  
Tel. +420 222 288 911,  
[elberadweg.link/mittelboehmen](#)

## Abschnitt T (Elbe)

- › **Tourist-Information Čelákovice** (Stadtmuseum)  
Tel. +420 315 558 937, [elberadweg.link/celakovice](#)
- › **Tourist-Information Lysá nad Labem**  
Tel. +420 601 323 046, [elberadweg.link/lysa](#)
- › **Tourist-Information Nymburk**  
Tel. +420 325 501 104, [elberadweg.link/nymburk](#)
- › **Tourist-Information Poděbrady**  
Tel. +420 325 511 946, [elberadweg.link/podebrady](#)

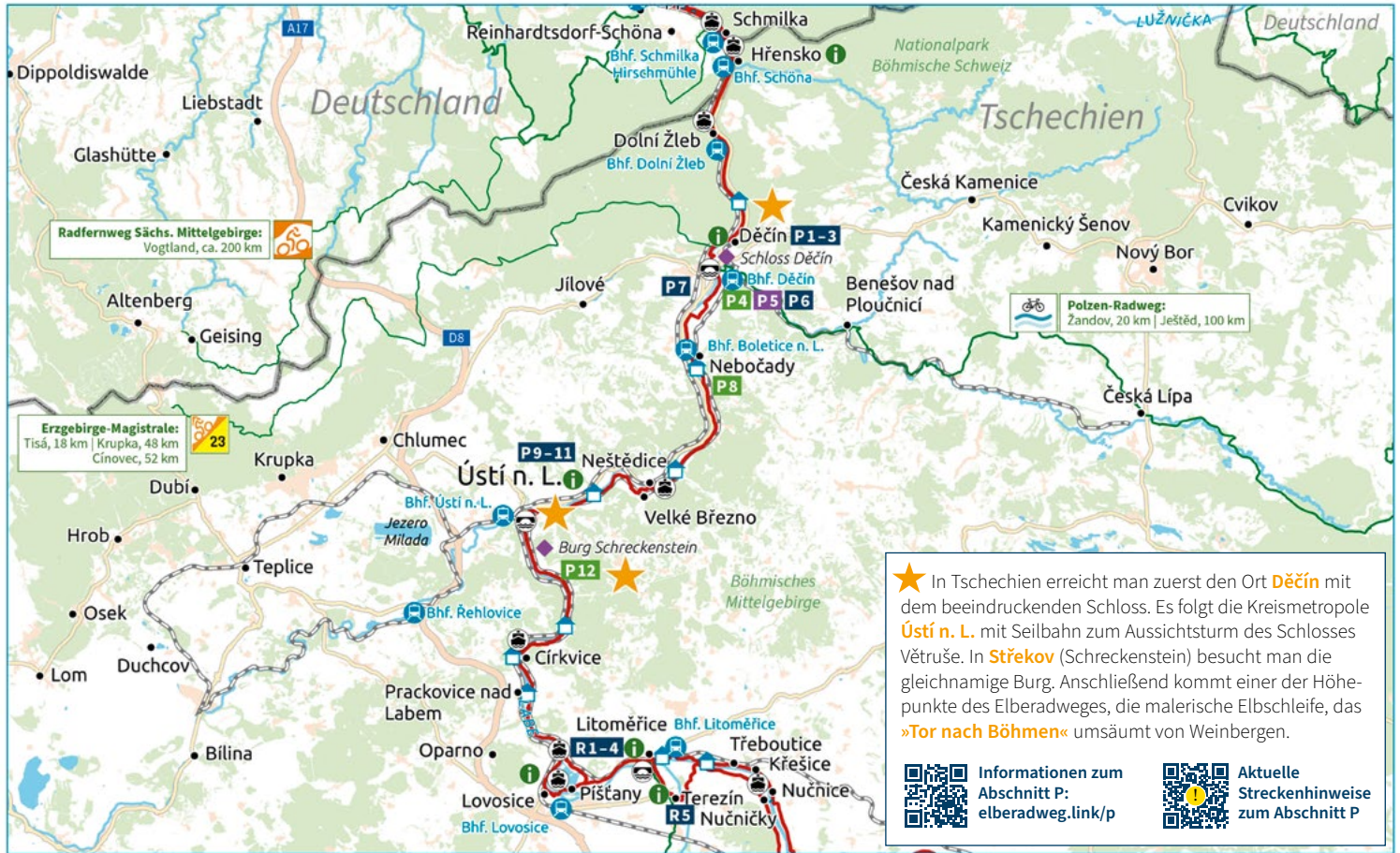
## Abschnitt U (Elbe)

- › **Tourist-Information Kolín**  
Tel. +420 321 712 021, [elberadweg.link/kolin](#)  
Tel. +420 311 510 866,  
[elberadweg.link/museum-kolin](#)
- › **Tourist-Information Kutná Hora**  
Tel. +420 327 515 556, [elberadweg.link/kutna-hora](#)
- › **Tourist-Information Týnec nad Labem**  
Tel. +420 321 781 505, [elberadweg.link/tynec](#)
- › **Tourist-Information Přelouč**  
Tel. +420 739 480 292, [elberadweg.link/prelouc](#)

- › **Tourist-Information Pardubice**  
Tel. +420 775 068 390, [elberadweg.link/pardubice](#)
- › **Tourist-Information Děda Vševěda – Ráby**  
Tel. +420 466 612 474, Tel. +420 602 413 134,  
[elberadweg.link/deda](#)

## Abschnitt V (Elbe)

- › **Tourist-Information Hradec Králové**  
Tel. +420 727 827 947,  
[elberadweg.link/hradec-kralove](#)
- › **Stadt-Information Smiřice**  
Tel. +420 602 316 525,  
[elberadweg.link/smirice](#)
- › **Tourist-Information Jaroměř**  
Tel. +420 491 847 220,  
[elberadweg.link/jaromer](#)
- › **Tourist-Information Kuks**  
Tel. +420 499 422 423,  
[elberadweg.link/kuks](#)
- › **Tourist-Information Dvůr Králové nad Labem**  
Tel. +420 499 318 287, Tel. +420 730 182 895,  
[elberadweg.link/dvur-kralove](#)
- › **Tourist-Information Hostinné**  
Tel. +420 499 404 746,  
[elberadweg.link/hostinne](#)
- › **Tourist-Information Riesengebirge, Vrchlabí**  
Tel. +420 499 405 744,  
[elberadweg.link/riesengebirge](#)
- › **Tourist-Information Špindlerův Mlýn**  
Tel. +420 499 523 656,  
[elberadweg.link/spindlermuehle](#)

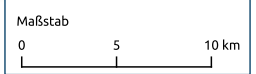


★ In Tschechien erreicht man zuerst den Ort **Děčín** mit dem beeindruckenden Schloss. Es folgt die Kreismetropole **Ústí n. L.** mit Seilbahn zum Aussichtsturm des Schlosses Větruše. In **Střekov** (Schreckenstein) besucht man die gleichnamige Burg. Anschließend kommt einer der Höhepunkte des Elberadweges, die malerische Elbschleife, das »Tor nach Böhmen« umsäumt von Weinbergen.

Informationen zum Abschnitt P: [elberadweg.link/p](http://elberadweg.link/p)

Aktuelle Streckenhinweise zum Abschnitt P

Schöna/Hřensko <15 km> Děčín <15 km> Velké Březno <10 km> Ústí nad Labem <25 km> Litoměřice





**P1** Hotel Česká  
**0,2**→ Koruna H★★★★

Masarykovo nám. 60  
405 01 Děčín  
Tel. +420 412 516 104  
[elberadweg.link/P1](#)

€€ | 86



**P5** Zámek

**0,1**→ Děčín  
Dlouhá jízda 1254  
405 02 Děčín  
Tel. +420 412 518 905  
[elberadweg.link/P5](#)



**P9** Pivovar Hotel  
**←0,6** Na Rychtě H★★★★

Klášteří 75/9  
400 01 Ústí nad Labem  
Tel. Hotel +420 475 213 138  
Tel. Rest. +420 475 205 018  
[elberadweg.link/P9](#)

€€ | 27



**P2** Ubytování U  
**0,3**→ Pekaře

Lázeňská 7  
405 02 Děčín  
Tel. +420 602 642 950  
Tel. +420 602 665 447  
[elberadweg.link/P2](#)

€ | 60



**P6** Wellness Hotel  
**0,1**→ a Restaurace

Kocanda ★★★★★  
Polabí 77/1, 405 02 Děčín  
Tel. Hotel +420 736 481 003  
Tel. Rest. +420 739 012 280  
[elberadweg.link/P6](#)

€€ | 66



**P10** Interhotel BOHEMIA  
**←0,6** H★★★★

Mírové náměstí 2442/6  
400 01 Ústí nad Labem  
Tel. +420 475 311 111  
[elberadweg.link/P10](#)

€ | 160



**P3** Aqua  
**0,5**→ Hotel

€, 40 Betten  
Ploučnická 1297/10  
505 02 Děčín  
Tel. +420 778 427 130  
[elberadweg.link/P3](#)

€ | 40



**P7** Hotel  
**←1,9** U Kaple

U Kaple 544/3  
405 02 Děčín 6  
Tel. +420 412 539 915  
[elberadweg.link/P7](#)

€ | 48



**P11** Clarion Congress  
**←1,4** Hotel Ústí nad

Labem H★★★★  
Špitálské náměstí 3517/1a  
400 01 Ústí nad Labem  
Tel. +420 477 075 200  
[elberadweg.link/P11](#)

€€ | 171



**P4** Kemp  
**0,1**→ Děčín

Polabí, 405 02 Děčín  
Tel. +420 774 262 111  
[elberadweg.link/P4](#)

€ | 100 | 48 | 130



**P8** Hotel a kemp  
**0,4**→ Formule

Pěší 113  
405 02 Děčín 33 Nebočady  
Tel. +420 771 151 161  
Tel. +420 602 452 440  
[elberadweg.link/P8](#)

€ | 64 | 5 | 50



**P12** Cyklokemp  
**2,0**→ Loděnice

Pod Trať 50  
403 21 Ústí nad  
Labem-Brná  
Tel. +420 736 481 094  
[elberadweg.link/P12](#)

€ | 28 | 30



Anzeigen

P1

**Hotel Česká Koruna**

Masarykovo nám. 60  
405 02 Děčín  
T +420 412 516 104  
[www.hotelceskakoruna.cz](#)

P4

**aquaparkdecin.cz**  
T: (+420) 412 704 211

**aquahoteldecin.cz**  
T: (+420) 778 427 130

**camp děčín**

**ZuF für Radler**  
Prag - Dresden

**...we love cycling**

Děčín, Polabí  
**Stadtmitte**

TF 00420 774 262 111  
[recepce@campdecin.cz](#)

P5

ZÁMEK DĚČÍN




www.zamekdecin.cz



P6

WELLNESS HOTEL  
K  
KOCANDA  
... přímo na cyklostezce





Děčín, Polabí 77/1  
hotel@kocanda-decin.cz  
tel. : +420 736 481 003  
www.kocanda-decin.cz

P7



Hotel \*\*\*/\*\*\*\*  
U KAPLE




U Kaple 544/3  
CZ - 405 02 Děčín 6  
Tel: +420 412 539 915  
www.hotelukaple.cz

P8

Hotel a kemp  
Formule\*\*

+420 771 151 161  
+420 602 452 440  
@hotelakempformuledecin  
Hotel Kemp Formule Děčín  
info@hotelformule.cz  
www.hotelformule.cz




**ELBERADWEG  
TSCHECHIEN**  
RADREISEN  
RADVERLEIH  
TRANSFERS  
www.enthusia.cz  
+420 724 006 865

## Dresden - Prag - Spindlermühle


Transport von Gepäck, Fahrrädern und Personen



**Bag & bike**  
Transport [www.bagandbike.cz](http://www.bagandbike.cz)



Dresden - Prag um 8:30 Uhr  
für 60 € pro Person  
(inklusive Gepäck und Fahrrad)

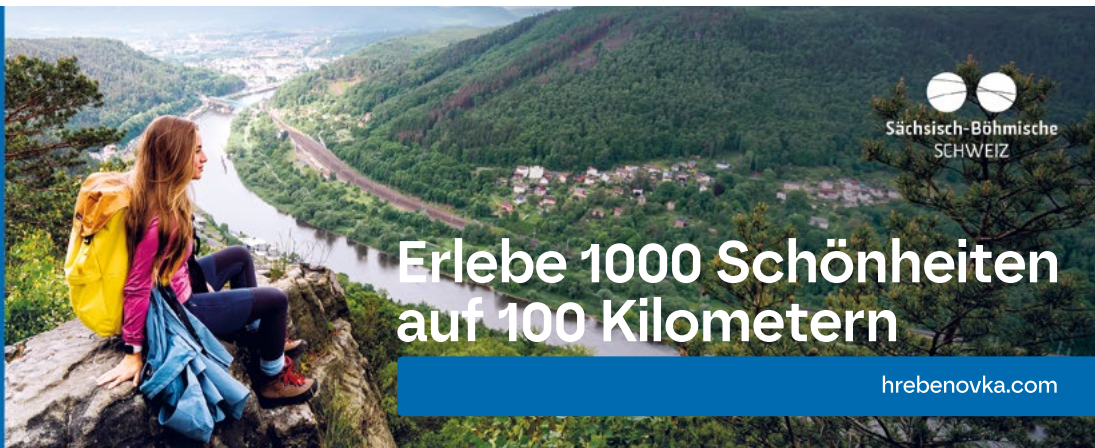


www.bagandbike.cz

Informationen per mail @ bagandbike.cz



KAMMWEG  
Böhmisches Schweiß



Sächsisch-Böhmisches  
SCHWEIß

Erlebe 1000 Schönheiten  
auf 100 Kilometern

[hreibenovka.com](http://hreibenovka.com)



**Bag & bike**  
Transport [www.bagandbike.cz](http://www.bagandbike.cz)

Transport von Gepäck, Fahrrädern und  
Personen zwischen Prag und Dresden  
Personentransport nach Spindlermühle



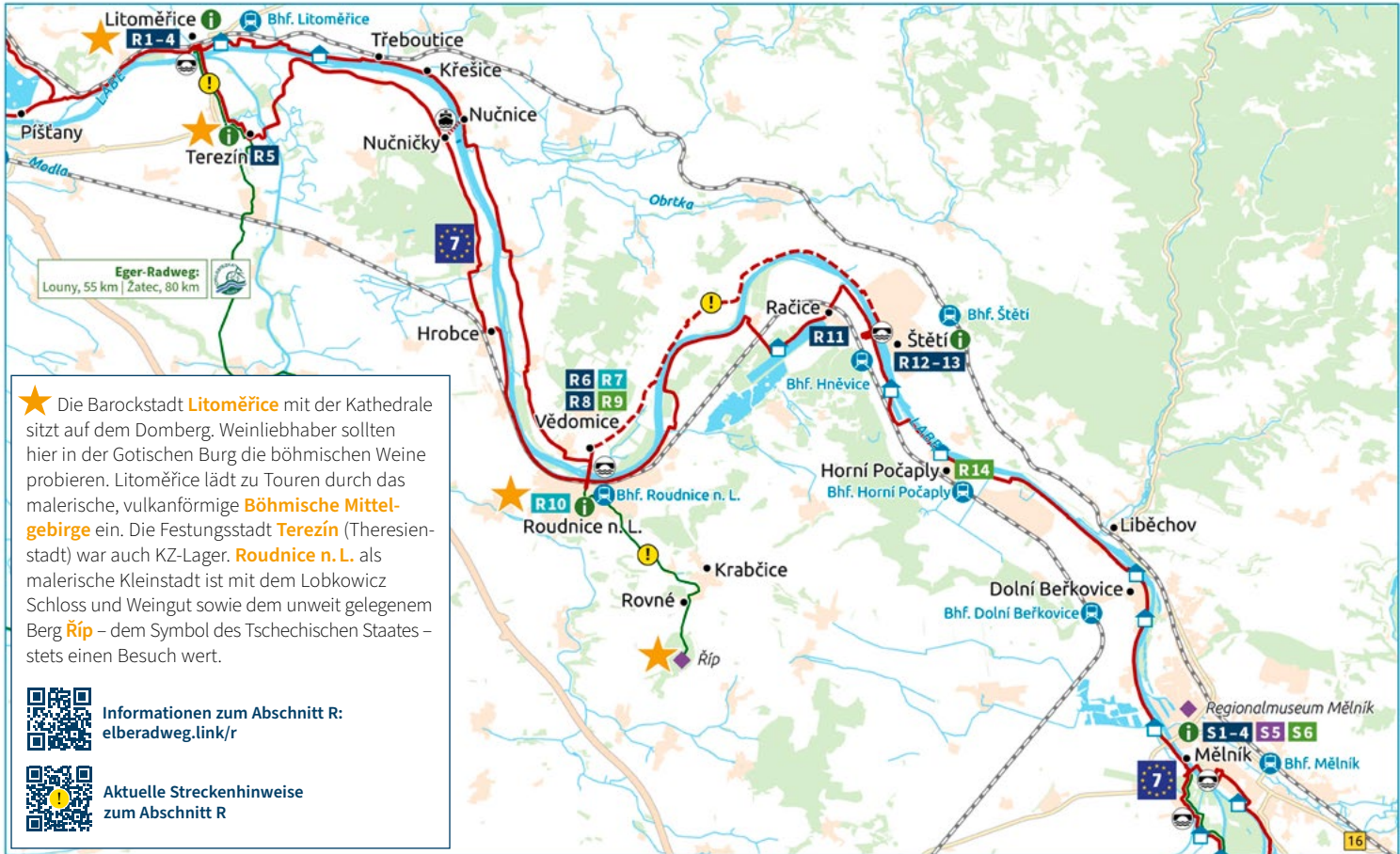
[mail@bagandbike.cz](mailto:mail@bagandbike.cz)

Tel.: 00 420 730 182 310

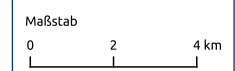


# R Wo die Elbe in die Moldau fließt

← Route linkselbisch: 45 km  
→ Route rechtselbisch: 36 km






← Litoměřice <20 km> Roudnice nad Labem <25 km> Mělník  
→ 2A/EV7 | Litoměřice <5 km> Terežín <18 km> Roudnice n. L. <13 km> Štětí



**R1** Biskupský pivovar,  
**1,0**→ ubytování  
a restaurace U sv. Štěpána  
Komenského 748/4  
412 01 Litoměřice  
Tel. +420 731 402 588  
Tel. Rest. +420 703 379 302  
[elberadweg.link/R1](#)  
€ | 140   
 


**R2** Penzion  
**0,6**→ Laterna  
Velká Dominikánská 17  
412 01 Litoměřice  
Tel. +420 777 655 140  
[elberadweg.link/R2](#)  
€ € | 14   
 

**R3** Anděl  
**0,1**→ penzion  
Jarošova 13/43  
412 01 Litoměřice  
Tel. +420 721 840 415  
[elberadweg.link/R3](#)  
€ | 9   
 



**R4** Hotel Roosevelt  
**0,9**→ H★★★★  
Rooseveltova 962/18  
412 01 Litoměřice  
Tel. +420 416 732 503  
Tel. +420 702 156 382  
[elberadweg.link/R4](#)  
€ | 64   
  

**R5** Parkhotel  
**←2,5** Terežín  
Máchova 163  
411 55 Terežín  
Tel. +420 775 885 990  
[elberadweg.link/R5](#)  
€ | 60   
 

**R6** Penzion  
**0,0**→ Vědomice  
Roudnická 11  
413 01 Vědomice  
Tel. +420 777 989 431  
Tel. +420 737 322 010  
[elberadweg.link/R6](#)  
€ | 49   
 



▲ Schloss Roudnice n. L.


**R7** Bistro  
**0,0**→ U Sumce  
Roudnická 12  
413 01 Vědomice  
Tel. +420 778 118 018  
[elberadweg.link/R7](#)  
Mářz bis Oktober:  
täglich 14–20 Uhr  
 

**R8** SPORT HOTEL BK  
**0,1**→ Pod Lipou  
Vědomice 15  
413 01 Roudnice n. Labem  
Tel. +420 777 117 187  
Tel. +420 416 837 797  
[elberadweg.link/R8](#)  
€ | 49   
 

**R5**  
**Parkhotel  
Terežín**  
Máchova 163  
411 55 Terežín  
tel.: +420 775 885 990  
[info@hotelterezin.cz](mailto:info@hotelterezin.cz)  
[www.parkhotelterezin.cz](http://www.parkhotelterezin.cz)



**R9** BK CYKLO KEMP  
**0,1**→ POD LIPOU  
Vědomice 15  
413 01 Roudnice n. Labem  
Tel. +420 777 117 187  
Tel. +420 416 837 797  
[elberadweg.link/R9](#)  
€ | 150   
 

**R10** Zámecká  
**←0,3** restaurace  
Karlovo nám. 8  
413 01 Roudnice n. Labem  
Tel. +420 416 838 856  
Tel. +420 739 225 966  
[elberadweg.link/R10](#)  
  

**R6**  
**Penzion  
Vědomice**  
Roudnická 11  
413 01 Vědomice  
tel.: +420 737 322 010  
[info@penzionvedomice.cz](mailto:info@penzionvedomice.cz)  
[www.penzionvedomice.cz](http://www.penzionvedomice.cz)







**R11** Hotel a hostel  
**←0,1** Labe aréna Račice  
Račice 130  
411 08 Štětí  
Tel. +420 775 557 888  
[elberadweg.link/R11](#)  
€ | 122   
  

**R12** Hotel  
**1,5**→ Sport Štětí  
Družstevní 400  
411 08 Štětí  
Tel. +420 602 571 136  
Tel. +420 608 228 121  
[elberadweg.link/R12](#)  
€ | 62   
 

**R7**  
**Bistro  
U Sumce**  
Roudnická 12  
413 01 Vědomice  
tel.: +420 778 118 018  
[info@bistrosumce.cz](mailto:info@bistrosumce.cz)  
[www.bistrosumce.cz](http://www.bistrosumce.cz)



**R13** Penzion  
**2,5**→ Oáza  
Čs. armády 146  
411 08 Štětí  
Tel. +420 416 810 420  
[elberadweg.link/R13](#)  
€ | 40   
  

**R14** Ubytování a kemp  
**←0,1** Horní Počaply  
Horní Počaply 264  
277 03 Horní Počaply  
Tel. +420 774 867 090  
[elberadweg.link/R14](#)  
€ | 47  | 30   
   

**R13**  
**Penzion  
Oáza**  
Čs. armády 146  
411 08 Štětí  
tel.: +420 416 810 420  
[restaurace@ferkl.cz](mailto:restaurace@ferkl.cz)  
[www.penzion-oaza.cz](http://www.penzion-oaza.cz)



Anzeigen

**BK****CYKLO KEMP  
POD LIPOU**

Roudnice nad Labem



**Camping • Hotel • Zimmer**  
**Aufenthaltsraum mit Küche • Wellness**  
**Verpflegung • Sporthalle • Sauna • Fitness**

**BK** **SPORT HOTEL  
POD LIPOU**  
Roudnice nad Labem

Rezeption: +420 416 837 797  
 GPS: 50° 25' 44" N, 14° 15' 55" E  
[www.sporthotelbk.cz](http://www.sporthotelbk.cz)



## ▼ Elberadweg in Ústí n. L.

**LITOMĚŘICE MÜSSEN SIE  
UNBEDINGT SEHEN!**

Litoměřice

Kelchhausturm  
 Kelchhaus Ausstellung  
 Kathedrale St. Stephan  
 Bergwerk Richard im Wandel  
 der Zeit  
 Museum der Kristallberührung

Burg Litoměřice  
 Nordböhmisches Kunstgalerie  
 Historische Keller  
 Papiermacherwerkstatt  
 Marionettengalerie  
 K. H. Máchas Stübchen



Video über die Stadt



Virtuelle Rundgänge

[www.litomerice.cz](http://www.litomerice.cz)





▲ Blick auf Kolín




Automatische Mühlen in Pardubice ▲

S2

## Hotel Kraus

Palackého 135/7  
276 01 Mělník  
tel.: +420 720 737 825  
krausoval@seznam.cz  
www.hotelmelnik.cz



S4

## Hotel Olympionik



e-mail:  
recepce@hotel-olympionik.cz  
telefon:  
+420 315 622 309  
www.hotel-olympionik.cz



S6



GPS: 50° 21' 35.965" N, 14° 28' 37.563" E



camp  
Mělník

Klášterní 720  
276 01 Mělník

tel. +420 608 259 988  
www.campmelnik.cz  
autocamp@campmelnik.cz



Anzeigen

Elbquelle im Riesengebirge ▼



# S Historische Städte des Böhmisches Elblandes und Prag erleben

Abschnitt S: 40 km  
Abschnitt S-Prag: 80 km

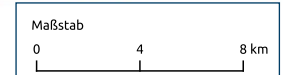


★ **Mělník**, die königliche Stadt mit dem beeindruckenden Barockschloss, ist ein wichtiges Weinzentrum am Zusammenfluss von Elbe und Moldau. Sehenswert ist auch die Doppelstadt **Brandýs n. L.-Stará Boleslav** mit Renaissanceschloss und Wallfahrtskirchen. Der Abschnitt endet mit der Elbland Stadt **Čelákovice**. Aus **Mělník** kann man auch die Moldau entlang nach **Prag** radeln und zurück zum Elberadweg im Moorbad **Lázně Toušeň** kommen.

Informationen zum Abschnitt S:  
elberadweg.link/s

Informationen zum Abschnitt S/Prag:  
elberadweg.link/s-prag

**Abschnitt S:** Mělník <30 km> Brandýs nad Labem-Stará Boleslav <10 km> Čelákovice  
**Abschnitt S-Prag:** Mělník <21 km> Veltrusy <34 km> Prag (Praha) <25 km> Lázně Toušeň





**S1** Hotel Jaro  
**0,1**→ H★★★  
 17. listopadu 174  
 276 01 Mělník  
 Tel. +420 725 813 073  
 Tel. +420 315 626 852  
[elberadweg.link/S1](http://elberadweg.link/S1)  
 € | 24 🚲  
 ➔ 🚲 📺 📶

**S3** Penzion U Zámku  
**0,4**→ Mělník \*\*\*\*  
 Svatováclavská 24/6  
 276 01 Mělník  
 Tel. +420 602 770 929  
[elberadweg.link/S3](http://elberadweg.link/S3)  
 €€ | 30 🚲  
 ➔ 🚲 📺 📶

**S5** Regionální  
**0,6**→ muzeum Mělník  
 nám. Míru 54  
 276 01 Mělník  
 Tel. +420 315 630 936  
[elberadweg.link/S5](http://elberadweg.link/S5)  
 Di. bis So. 9–12 Uhr,  
 12:30–17 Uhr  
 📶

**S7** Zámecký hotel  
**7,0**→ Liblice H★★★★  
 Liblice 61  
 277 32 Byšice  
 Tel. +420 315 632 111  
 Tel. +420 739 329 970  
[elberadweg.link/S7](http://elberadweg.link/S7)  
 €€€ | 110 🚲  
 🚲 📺 📶

**S9** Statek  
**0,1**→ 1738  
 Dušníky nad Vltavou 10  
 277 44 Věstudy  
 Tel. +420 724 004 005  
[elberadweg.link/S9](http://elberadweg.link/S9)  
 €€ | 70 🚲  
 ➔ 🚲 📶

**S11** Dům u  
**1,1**→ Velké boty  
 Vlašská 333/30  
 118 00 Praha 1  
 Tel. +420 257 533 234  
 Tel. +420 257 532 088  
[elberadweg.link/S11](http://elberadweg.link/S11)  
 €€€ | 18 🚲  
 🚲 📺 📶

**S2** Hotel  
**0,3**→ Kraus  
 Palackého 135/7  
 276 01 Mělník  
 Tel. +420 720 737 825  
[elberadweg.link/S2](http://elberadweg.link/S2)  
 € | 45 🚲  
 ➔ 🚲 📶

**S4** Hotel  
**0,6**→ Olympionik H★★★  
 Bezručova 3819  
 276 01 Mělník  
 Tel. +420 315 622 309  
[elberadweg.link/S4](http://elberadweg.link/S4)  
 €€ | 65 🚲  
 ➔ 🚲 📺 📶

**S6** Autocamp  
**0,9**→ Mělník  
 Klášterní 720  
 276 01 Mělník  
 Tel. +420 608 259 988  
 Tel. +420 315 623 856  
[elberadweg.link/S6](http://elberadweg.link/S6)  
 € | 200 🚲 | 80 🚲 | 80 🏕️  
 ➔ 🚲 📶

**S8** Penzion  
**1,3**→ Na Kmíně  
 Bedřicha Smetany 24  
 277 42 Obrávní  
 Tel. +420 773 824 550  
 Tel. +420 724 347 494  
[elberadweg.link/S8](http://elberadweg.link/S8)  
 €€€ | 35 🚲  
 ➔ 🚲 📶

**S10** Infocentrum –  
**0,1**→ Kávnárna  
 Nelahozeves  
 Bhf Nelahozeves zámek  
 277 51 Nelahozeves 2  
 Tel. +420 315 315 841  
[elberadweg.link/S10](http://elberadweg.link/S10)  
 Mo. Ruhetag  
 ➔ 📶

**S12** Mosaic House  
**0,2**→ Design Hotel  
 Odborů 4  
 120 00 Praha 2  
 Tel. +420 277 016 880  
[elberadweg.link/S12](http://elberadweg.link/S12)  
 €€ | 188 🚲  
 ➔ 🚲 📺 📶

**S7**

SCHLOSSHOTEL  
**liblice**  
  
 recepce@zamek-liblice.cz  
 www.zamek-liblice.cz  
 +420 315 632 111

 RADFAHREN  
 WIE  
 IM MÄRCHEN!




**S9**

**RESTAURACE a PENZION**  
**Statek 1738**




 • Restaurant und Pension für Familien  
 • überdachte Sommerterrasse  
 • nur 4 km entfernt vom Schlosspark Veltrusy  
 • direkt auf EuroVelo 7/Moldau Route  
 • Familien Events, Hochzeiten, Schulungen

Dušníky nad Vltavou 10, Věstudy,  
 e-mail: rezervace@statek1738.cz, Tel. +420 724 004 005,  
[www.statek1738.cz](http://www.statek1738.cz)

**S11**

**Dům u  
 Velké boty**  
 Vlašská 30/333  
 Praha 1  
 tel.: +420 257 533 234  
 +420 257 532 088


[www.dumovelkeboby.cz](http://www.dumovelkeboby.cz)  
[info@dumovelkeboby.cz](mailto:info@dumovelkeboby.cz)



GPS: 50°5'15.347"N 14°23'53.192"E

**S12**

**MOSAIC HOUSE**  
 DESIGN HOTEL



**Grüne Oase im Stadtzentrum**

- Designzimmer mit WiFi
- Privatsauna und Spa
- Café Mosaic mit Garten
- Restaurant QQ Asian Kitchen
- Kostloser City-Bike-Verleih
- Garage für Fahrräder mit Lademöglichkeit

Obdoví 4, 12000 Prag 2  
 T: +420 277 016 880  
 E: info@mosaichouse.com  
[www.mosaichouse.com](http://www.mosaichouse.com)

**Anzeigen**

  
**MOOO**  
 DOWNTOWN



**Unterwegs Ihr Zuhause**

- Luxusapartments mit 1-3 Schlafzimmern und voll ausgestatteter Küche und Waschmaschine
- Tägliche Reinigung
- Dienste des benachbarten Mosaic House
- Design Hotels zur Verfügung
- Garage für Fahrräder mit Lademöglichkeit
- Kostloser City-Bike-Verleih

Myslkova 22, 12000 Prag 2  
 T: +420 277 016 880  
 E: downtown@moosapartments.com  
[www.moosapartments.com](http://www.moosapartments.com)



# T Mit dem Drahtesel zur Kur?

Abschnitt T: 60 km

★ **Das Elbland** ist bekannt für seine Sandseen, die zum Baden einladen. **Nymburk** beeindruckt den Gast mit Stadtmauern. Der Kurort **Poděbrady** gehört zu den bekanntesten Heilbädern Tschechiens. Der Besuch des Kurparks und der Mineralquellen ist ein Muss. **Kolín** mit dem St. Bartholomäus Dom, der Synagoge und dem Jüdischen Friedhof ist das Zentrum der Region. Es lohnt die Fahrt mit der historischen Zuckerrübenisenbahn in Kolín-Sendražice.



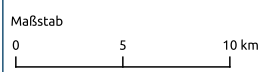
Informationen zum Abschnitt T:  
[elberadweg.link/t](http://elberadweg.link/t)



Aktuelle Streckenhinweise zum Abschnitt T



Čelákovice < 30 km > Nymburk < 10 km > Poděbrady < 20 km > Kolín



**T1** Restaurace  
**←0,3** U Bohuslavů  
náměstí 5. května 114/4  
250 88 Čelákovice  
Tel. +420 608 885 334  
Tel. +420 326 991 251  
[elberadweg.link/T1](http://elberadweg.link/T1)



**T2** Penzion a restaurace  
**←0,4** Na Vošverku  
Na Vošverku 121  
250 88 Čelákovice  
Tel. +420 723 772 921  
[elberadweg.link/T2](http://elberadweg.link/T2)



**T3** Kemp  
**0,1**→ Ostrá  
Ostrá ev. č. 317  
289 22 Ostrá  
Tel. +420 608 313 713  
Tel. +420 603 264 983  
[elberadweg.link/T3](http://elberadweg.link/T3)  
€ | 32 | 90 | 60



**T4** Penzion  
**0,0**→ Labská Marina  
U Nové vodárny 1457  
290 01 Poděbrady  
Tel. +420 736 787 088  
[elberadweg.link/T4](http://elberadweg.link/T4)



**T5** Bistro  
**0,0**→ U Lupiče  
Na Skupici 1478  
290 01 Poděbrady  
Tel. +420 725 547 411  
[elberadweg.link/T5](http://elberadweg.link/T5)



Anzeige

**Kemp Ostrá**

+420 608 313 713  
+420 603 264 983  
info@kempostraz.cz  
[www.kempostraz.cz](http://www.kempostraz.cz)

★ Die Landschaft des Kladruher Elbgebietes um **Kladruby nad Labem** wurde 2019 in die Liste der UNESCO-Welterbestätten eingetragen. Hier befindet sich auch das Nationalgestüt, berühmt für seine Altkladruher-Pferde. **Pardubice**, mit historischem Stadtkern, Schloss und neurenoviertem Areal von Automatischen Mühlen, ist eine Sportstadt mit internationalem Steeplechase Pferderennen oder dem spektakulären Speedway. Bei **Ráby** befindet sich der Kunětica Berg mit mittelalterlicher Burg.



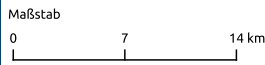
Informationen zum Abschnitt U:  
[elberadweg.link/u](http://elberadweg.link/u)



Aktuelle Streckenhinweise zum Abschnitt U



Kolín <25 km> Kladruby n. L. <27 km> Pardubice  
Pardubice <23 km> Hradec Králové



**Abschnitt U: 75 km**

**U1** Penzion  
←0,3 Pod Věží  
Parléřova 40  
280 02 Kolín  
Tel. +420 604 266 669  
[elberadweg.link/U1](http://elberadweg.link/U1)  
€ | 25 🛏️  
🚶 📶

**U2** Hotel Theresia  
←0,3 H★★★★  
Na Petříně 991  
280 02 Kolín  
Tel. +420 321 711 117  
Tel. +420 724 681 625  
[elberadweg.link/U2](http://elberadweg.link/U2)  
€€ | 74 🛏️  
🚶 📶 🚲 🛍️

**U3** Kolo  
←5,0 Bistro  
Kobylnice 37  
284 01 Kobylnice  
Tel. +420 604 452 010  
[elberadweg.link/U3](http://elberadweg.link/U3)  
🚶 📶 🚲

**U4** Autokemp  
1,2 → Buňkov  
Ke Hřišti 251  
535 01 Břehy  
Tel. +420 774 708 951  
Tel. +420 777 016 220  
[elberadweg.link/U4](http://elberadweg.link/U4)  
€ | 120 🛏️ | 25 🚲 | 100 🏔️  
🚶 📶

**U5** Marin Klub –  
0,3 → penzion, autokemp  
Mělice 122  
535 01 Přelouč  
Tel. +420 739 237 063  
Tel. +420 605 246 522  
[elberadweg.link/U5](http://elberadweg.link/U5)  
€ | 28 🛏️  
🚶 📶 🚲

Anzeige

U1


**Penzion Pod věží**

Kolín

[www.penzionpodvezi.cz](http://www.penzionpodvezi.cz)  
tel.: +420 604 452 010  
[penzionpodvezi@gmail.com](mailto:penzionpodvezi@gmail.com)



## Hotel Theresia \*\*\*



Gemütliches Hotel mit Restaurant und Wellness Center (finnische und Intra Sauna und Kneipp-Pfad), nur 500 m vom Elberadweg entfernt.




Standardausstattung von allen Zimmer:

- Bad mit Badewanne und WC
- TV, Telefon, WLAN
- Minibar, Kochkanne, Schreibtisch

Na Petřimě 991, Kolín / tel: +420 321 711 117, +420 724 681 625  
recepce@hoteltheresia.cz / www.hoteltheresia.cz


## Hotel Grand \*\*\*\*



- 200 m vom Elberadweg entfernt
- direkt im Zentrum von Hradce Králové (Königgrätz)
- in der Nähe mehr als 150 Restaurants, Kneipen und Clubs
- Klimatisierte Zimmer
- Garage für Fahrräder
- reichhaltiges Frühstück
- Badewanne



Bestellen: ✉ [grandhk@grandhk.cz](mailto:grandhk@grandhk.cz) oder anrufen ☎ +420 491 514 999  
[www.grandhk.cz](http://www.grandhk.cz)



▲ Weisser Turm in Hradec Králové

SKOČTE SI NA *Pardubicko*

Tauchen Sie ein in die Region  
Pardubice

[topardubicko.cz](http://topardubicko.cz)

/TOPardubicko @topardubicko





# V Wo die Elbe ihren Ursprung hat

Abschnitt V: 95 km



★ Die historische Königstadt **Hradec Králové** mit dem Weißen Turm ist bekannt als »Salon der Republik« und wurde neuzeitlich vor allem durch moderne Architektur berühmt. **Kuks** bietet ein Barockareal mit Hospital Apotheke und Kräutergarten. Der Zoo-Safari Park und Barockareal Žiřeč mit Fahrradmuseum erwarten Sie in **Dvůr Králové nad Labem**. Das malerische Städtchen **Hostinné** bietet ein Franziskanerkloster. **Vrchlabí** ist Ihr idealer Ausgangsort für Ausflüge in das Riesengebirge und zur **Elbquelle**.

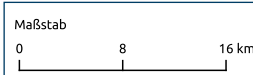


Informationen zum Abschnitt V:  
[elberadweg.link/v](http://elberadweg.link/v)



Aktuelle Streckenhinweise  
zum Abschnitt V

Hradec Králové <23 km> Kuks <44 km> Vrchlabí  
Vrchlabí <24 km> Elbquelle/pramen Labe



**V1** Zděná bouda –  
←3,3 penzion  
Hradečnice 633/1  
500 09 Hradec Králové  
Tel. +420 774 692 345  
[elberadweg.link/V1](http://elberadweg.link/V1)  
€ | 16  
☎ 🚲 📶

**V2** Hotel  
←0,3 Grand  
Československé armády 295  
500 03 Hradec Králové  
Tel. +420 491 514 999  
[elberadweg.link/V2](http://elberadweg.link/V2)  
€€ | 79  
☎ 🚲 📶

**V3** Penzion  
←0,8 Nad Oborou  
Nad Oborou 5/2  
503 41 Hradec Králové  
Tel. +420 733 151 481  
[elberadweg.link/V3](http://elberadweg.link/V3)  
€ | 32  
☎ 🚲 📶

**V4** Areál sv. Josefa –  
0,0 → Kräutergarten,  
Fahrradmuseum und  
Café Damián, Žiřeč 1  
544 04 Dvůr Králové n. L.  
Tel. +420 731 604 204  
Tel. +420 491 610 649  
[elberadweg.link/V4](http://elberadweg.link/V4)  
April bis Oktober:  
Di. bis So. 9:30–17 Uhr, ☎ 🚲 📶

**V5** HOTEL  
0,2 → ZA VODOU  
Poděbradova 2014  
544 01 Dvůr Králové n. L.  
Tel. +420 499 620 904  
[elberadweg.link/V5](http://elberadweg.link/V5)  
€ | 90  
☎ 🚲 📶

**V6** ART HOSTEL  
←0,2 apartments  
náměstí T. G. Masaryka 82  
544 01 Dvůr Králové n. L.  
Tel. +420 774 591 477  
[elberadweg.link/V6](http://elberadweg.link/V6)  
€ | 32  
☎ 📶

**V7** Hotel  
0,0 → U Zvonu  
Krkonošská 27  
543 01 Vrchlabí  
Tel. +420 499 429 629  
Tel. +420 723 876 900  
[elberadweg.link/V7](http://elberadweg.link/V7)  
€€ | 45  
☎ 🚲 📶

**V8** Wellness Hotel  
0,7 → Gendorf H ★★★  
Krkonošská 153  
543 01 Vrchlabí  
Tel. +420 499 429 629  
Tel. +420 723 876 900  
[elberadweg.link/V8](http://elberadweg.link/V8)  
€€ | 79  
☎ 🚲 📶



# Wir sind da!

## Die ADAC Radservice-Stationen am Elberadweg.



Standortübersicht:

[adac.de/radservice-stationen](https://adac.de/radservice-stationen)

... und wenn du selbst nicht weiterkommst, einfach die **ADAC Fahrrad-Pannenhilfe** rufen.

Gratis für ADAC  
Mitglieder

T 089 20 20 40 00

**ADAC**

außer  
gewöhn  
liches



Dampfbad

Profisportler gehen nach dem Training normalerweise ins Wellness-Center. In Tschechien hingegen kann Ihr gesamtes Training ein Wellness-Programm sein. Aktivurlaub oder Wellness? Verbinden Sie doch beides.

[visitczechia.com](http://visitczechia.com)

[#VisitCzechia](https://www.instagram.com/visitczechia)



## UNESCO-Biosphärenreservat Mittelelbe:

Die Modellregion für ein nachhaltiges Miteinander zwischen Mensch und Natur lädt zu faszinierenden Entdeckungstouren entlang des Elberadwegs ein und glänzt mit verschiedenen Kulturerbestätten von internationalem Rang.



© IMG Sachsen-Anhalt mbH | Florian Trykowski



© Jürgen Borfis

[www.mittelelbe.com](http://www.mittelelbe.com)  
[www.haus-der-fluesse.de](http://www.haus-der-fluesse.de)  
[www.gartenreich.net](http://www.gartenreich.net)



**Freier Eintritt!**



Biosphärenreservat  
Mittelelbe



Besuchen Sie unsere zwei Infozentren „Auenhaus“ und „Haus der Flüsse“ mit interaktiven, multimedialen Ausstellungen. Spannende In- und Outdoorerlebnisse für Klein & Groß.

**Wir freuen uns auf Sie!**



**Direkt am  
Elberadweg**

## Stempelpass Elberadweg

Lassen Sie Ihren **Stempelpass** bei Ihrer Unterkunft oder den Touristinformationen am Elberadweg abstempeln. Sie erhalten eine Urkunde, unabhängig von der geradelten Strecke, und bei vollem Pass ein kleines Andenken.

Jeder Stempelpass mit min. fünf Stempeln, der bis zum 30. November 2025 eingesendet wird, nimmt an einer Verlosung teil. Urkunden stellt auch jede teilnehmende Touristinformation aus.

Diese und die Teilnahmebedingungen unter: [elberadweg.link/stempelpass](https://www.elberadweg.link/stempelpass).

**Senden Sie den Pass bitte an:**  
Tourismusverband Sächsische Schweiz e.V.  
Bahnhofstraße 21, 01796 Pirna

Name: .....

Anschrift: .....

.....

m  w  d      Alter: .....

Start: .....

Ziel: .....

### Abschnitt A – Nord

Datum: .....

Name / Stempel der Einrichtung:

.....

.....

### Abschnitt B – Nord

Datum: .....

Name / Stempel der Einrichtung:

.....

.....

### Abschnitt C – Nord

Datum: .....

Name / Stempel der Einrichtung:

.....

.....

### Abschnitt D – Nord

Datum: .....

Name / Stempel der Einrichtung:

.....

.....

### Abschnitt E – Nord

Datum: .....

Name / Stempel der Einrichtung:

.....

.....

### Abschnitt F – Nord

Datum: .....

Name / Stempel der Einrichtung:

.....

.....

### Abschnitt G – Mitte

Datum: .....

Name / Stempel der Einrichtung:

.....

.....

### Abschnitt H – Mitte

Datum: .....

Name / Stempel der Einrichtung:

.....

.....


### Abschnitt I – Mitte

Datum: .....

Name / Stempel der Einrichtung:

.....

.....


**Abschnitt J – Mitte** 

Datum: .....

Name/Stempel der Einrichtung:

.....

.....


**Abschnitt N – Süd** 

Datum: .....

Name/Stempel der Einrichtung:

.....

.....


**Abschnitt S – Tschechien** 

Datum: .....

Name/Stempel der Einrichtung:

.....

.....


**Abschnitt K – Süd** 

Datum: .....

Name/Stempel der Einrichtung:

.....

.....


**Abschnitt O – Süd** 

Datum: .....

Name/Stempel der Einrichtung:

.....

.....


**Abschnitt T – Tschechien** 

Datum: .....

Name/Stempel der Einrichtung:

.....

.....


**Abschnitt L – Süd** 

Datum: .....

Name/Stempel der Einrichtung:

.....

.....


**Abschnitt P – Tschechien** 

Datum: .....

Name/Stempel der Einrichtung:

.....

.....


**Abschnitt U – Tschechien** 

Datum: .....

Name/Stempel der Einrichtung:

.....

.....


**Abschnitt M – Süd** 

Datum: .....

Name/Stempel der Einrichtung:

.....

.....


**Abschnitt R – Tschechien** 

Datum: .....

Name/Stempel der Einrichtung:

.....

.....

**Abschnitt V – Tschechien** 

Datum: .....

Name/Stempel der Einrichtung:

.....

.....